


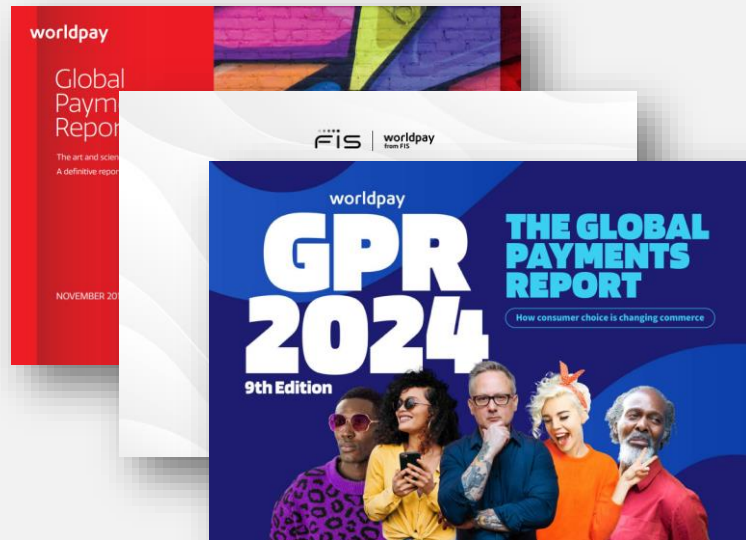
Альтернативные платежные методы: Мировые тенденции и статистика

Кошельки заняли половину рынка,
а BNPL все еще малозаметное явление

Митусов Максим



Аналитический проект WorldPay 2017 – 2023 – 2027



Консолидированная статистика
McKinsey, WorldPay и ряда иных
источников

Глубинные опросы и наблюдения по
предпочитаемым платежным методам
48 000 пользователей



Вся аналитика собрана в объемных
показателях фактически совершенных
платежей и пересчитаны из
национальной валюты в \$ США по
среднегодовому курсу

Доли платежных методов в мировом рынке платежей:

Наличка все еще рулит?!?



Cash

2023

14%



Доля наличных объем в % от всего рынка

Развитые

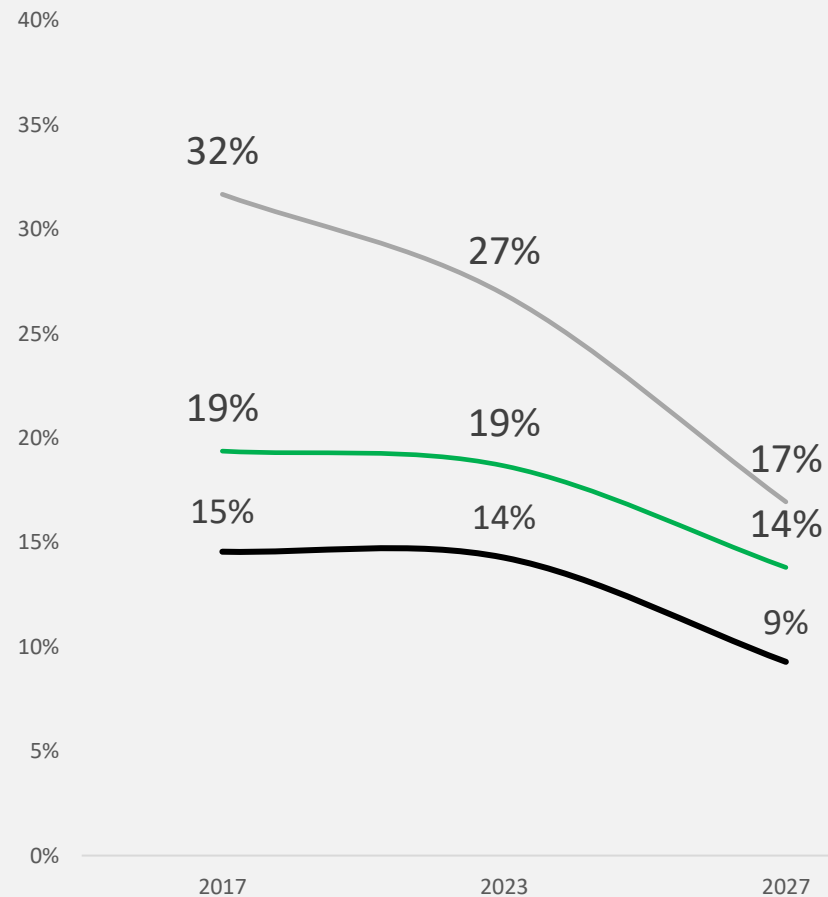
Гонконг
Норвегия
Великобритания
Канада
Ирландия
Дания
Финляндия
Сингапур
Швеция
Австралия
ОАЭ
Франция
Бельгия
Япония
Новая Зеландия
Испания
Нидерланды
Германия
Южная Корея
Италия
Польша

Развивающиеся

Чили
Тайвань
Саудовская Аравия
Аргентина
Мексика
Малазия
Бразилия
Турция
Колумбия
Перу
Индонезия
Таиланд
Филлипины
ЮАР
Вьетнам
Индия
Нигерия

Big

Китай
США



Развивающиеся

19% > 19% > 14%

Развитые

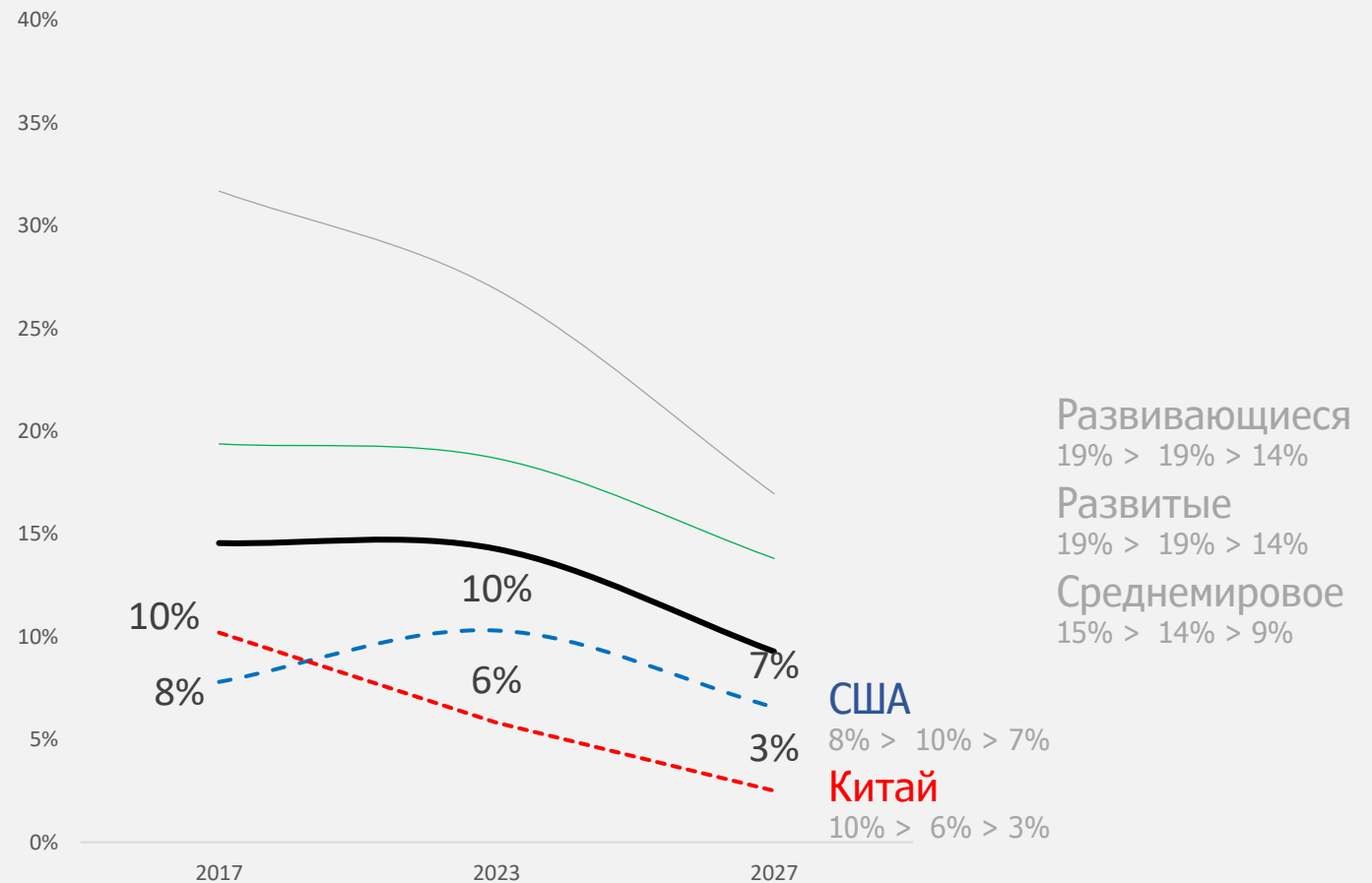
19% > 19% > 14%

Среднемировое

15% > 14% > 9%

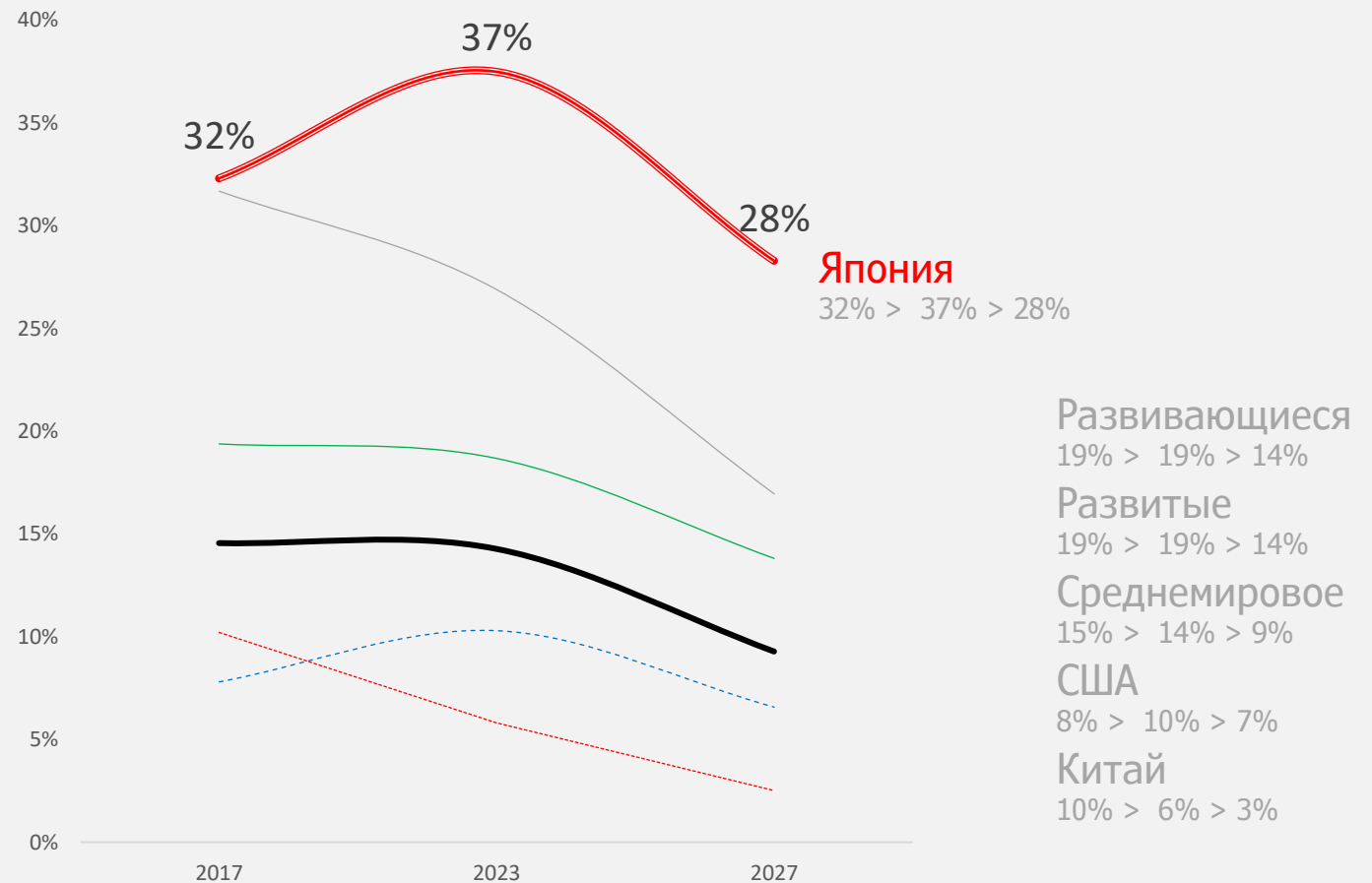


Доля наличных объем в % от всего рынка





Доля наличных объем в % от всего рынка



Доли платежных методов в общем объеме:

Старая добрая классика



Cash



Card

2023

14%

45%


Credit, Debit
Prepaid
Charge & Deferred Card

Для POS-операций:
Strip, Chip, NFC
размещенные на карте

Для ECOM-операций:
реквизиты банковской карты

Доли платежных методов в общем объеме:

«Новые» альтернативные методы платежей



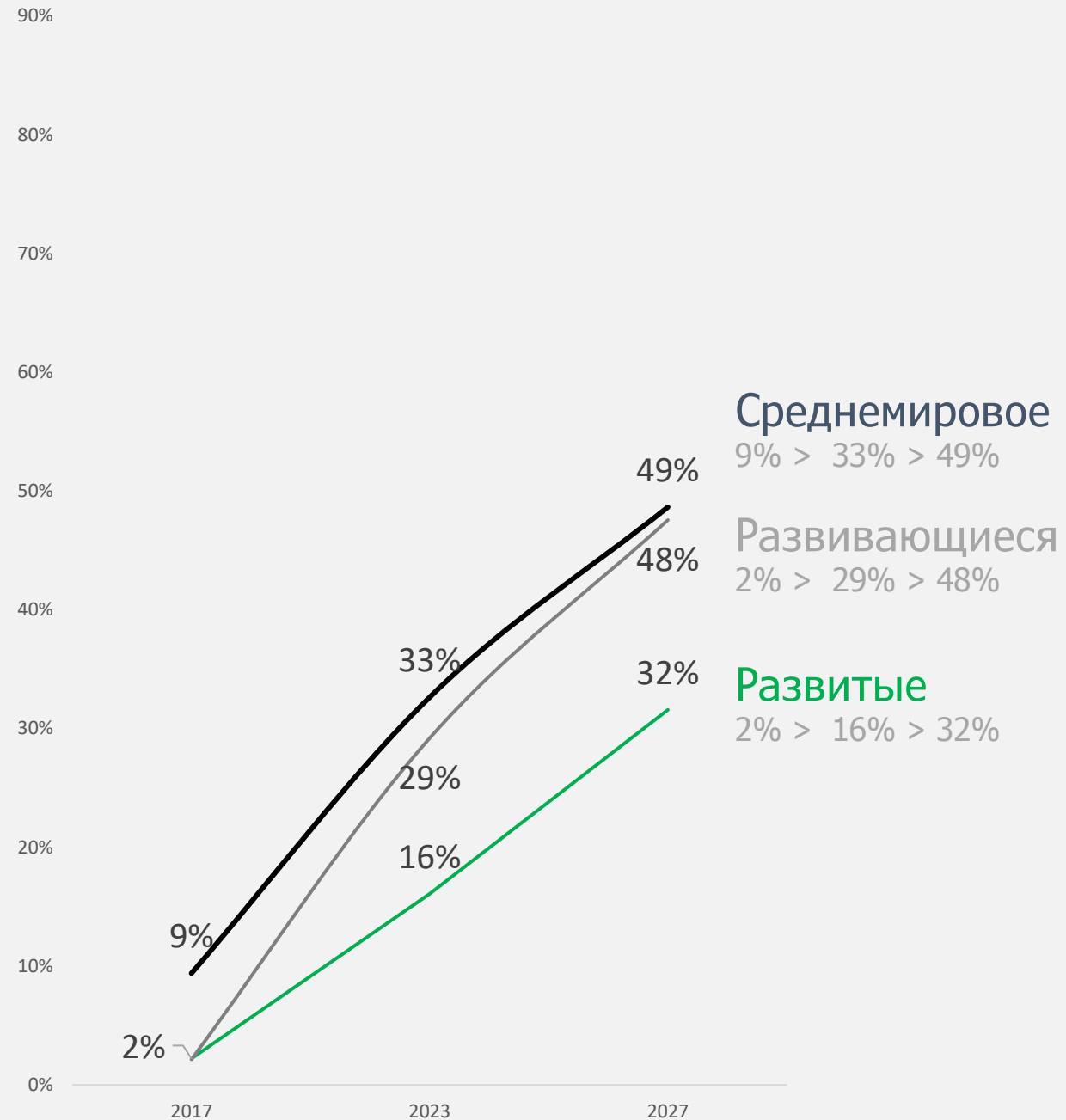
APM: Alternative Payment Methods

- Digital Wallet
- A2A (Account to Account, в т.ч. Faster Payments)
- eInvoices, Bank Transfer
- AFM (Alternative Finance Methods): PostPay, PrePay, BNPL, POS financing, Cash on delivery, Other.



Электронные кошельки

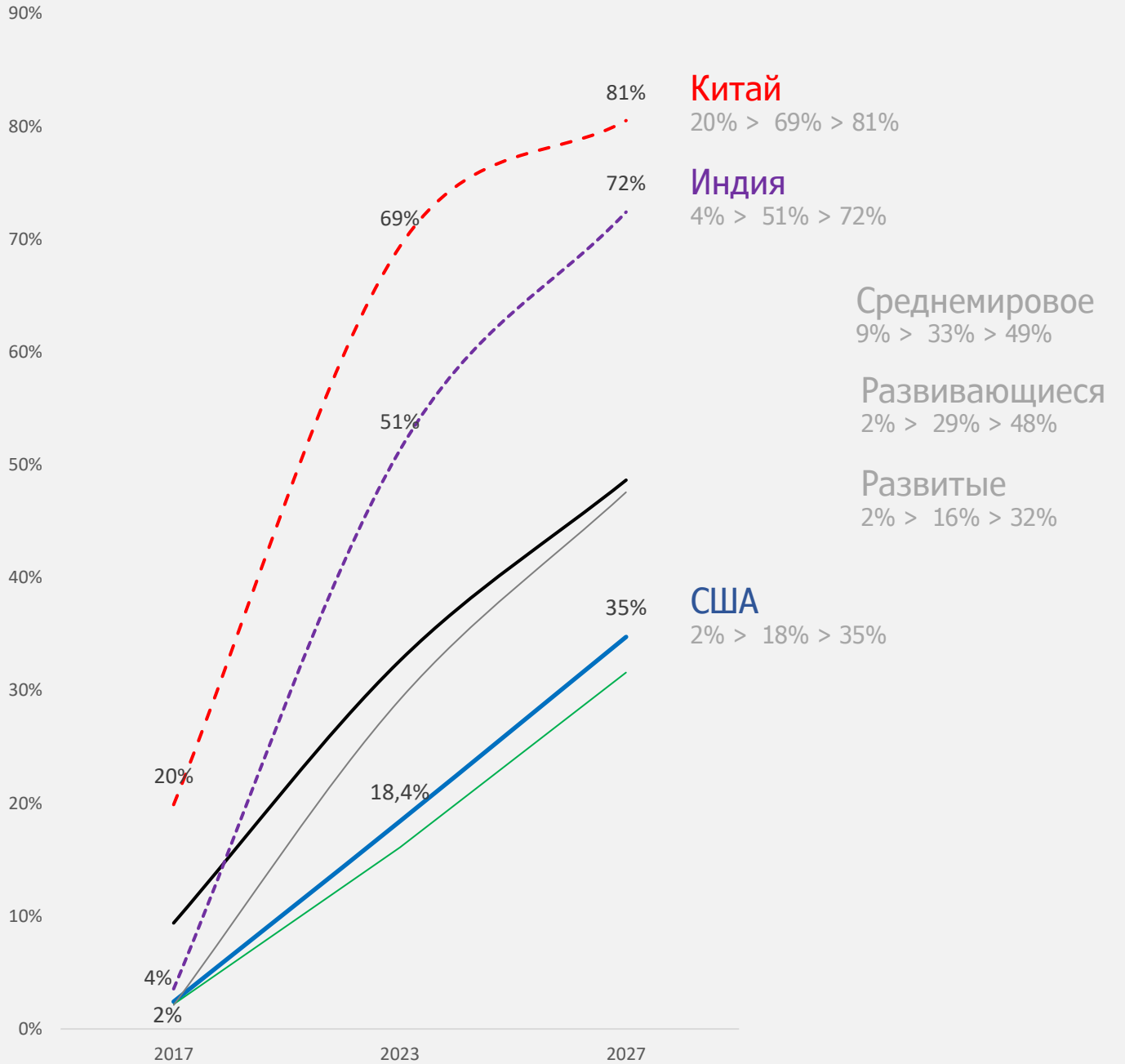
в % от всего рынка платежей





Электронные кошельки

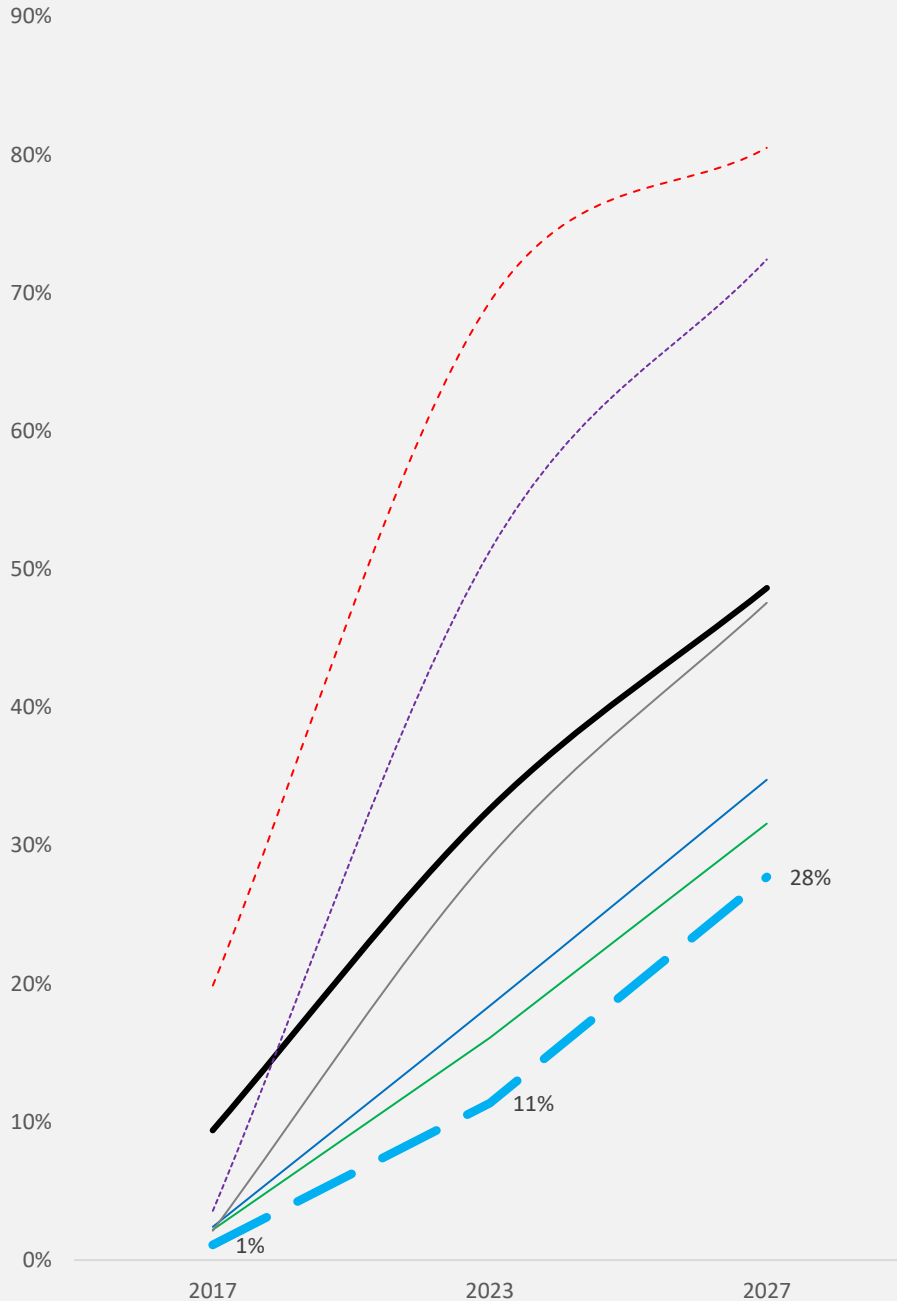
в % от всего рынка платежей





Электронные кошельки

в % от всего рынка платежей



Турция
1% > 11% > 28%

Канада, Испания, Мексика,
Новая Зеландия, Норвегия,
Франция, Колумбия, Турция,
Бельгия, Чили

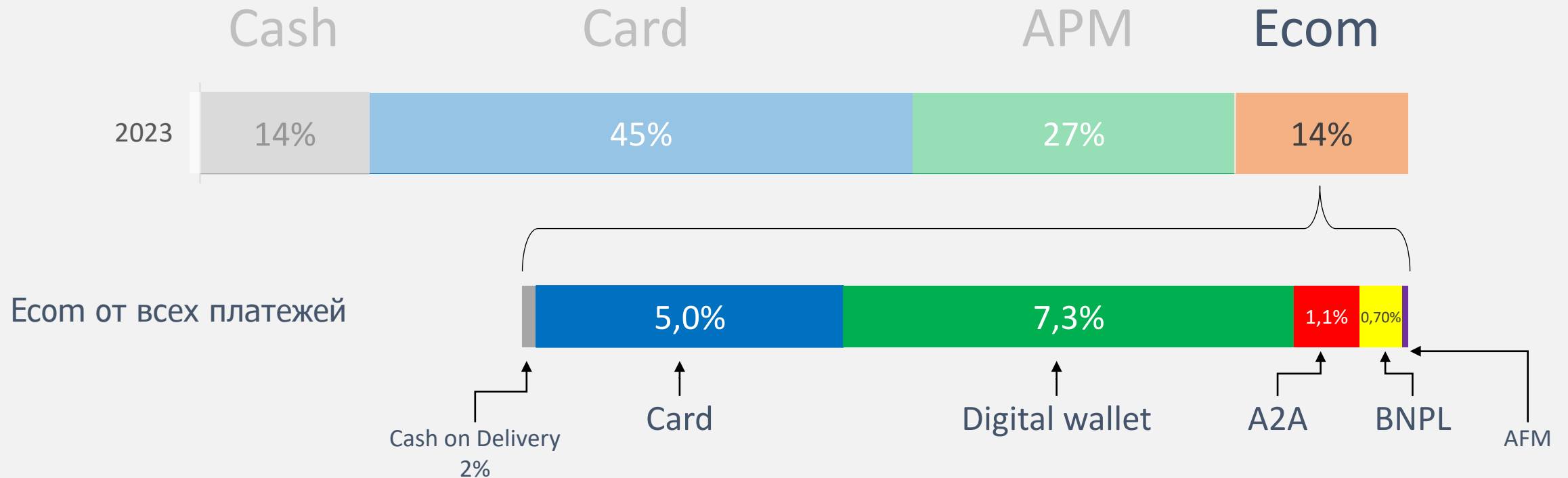


Доли платежных методов в общем объеме платежей:

Ecom Электронная коммерция

Много(!) шума из ничего(?)

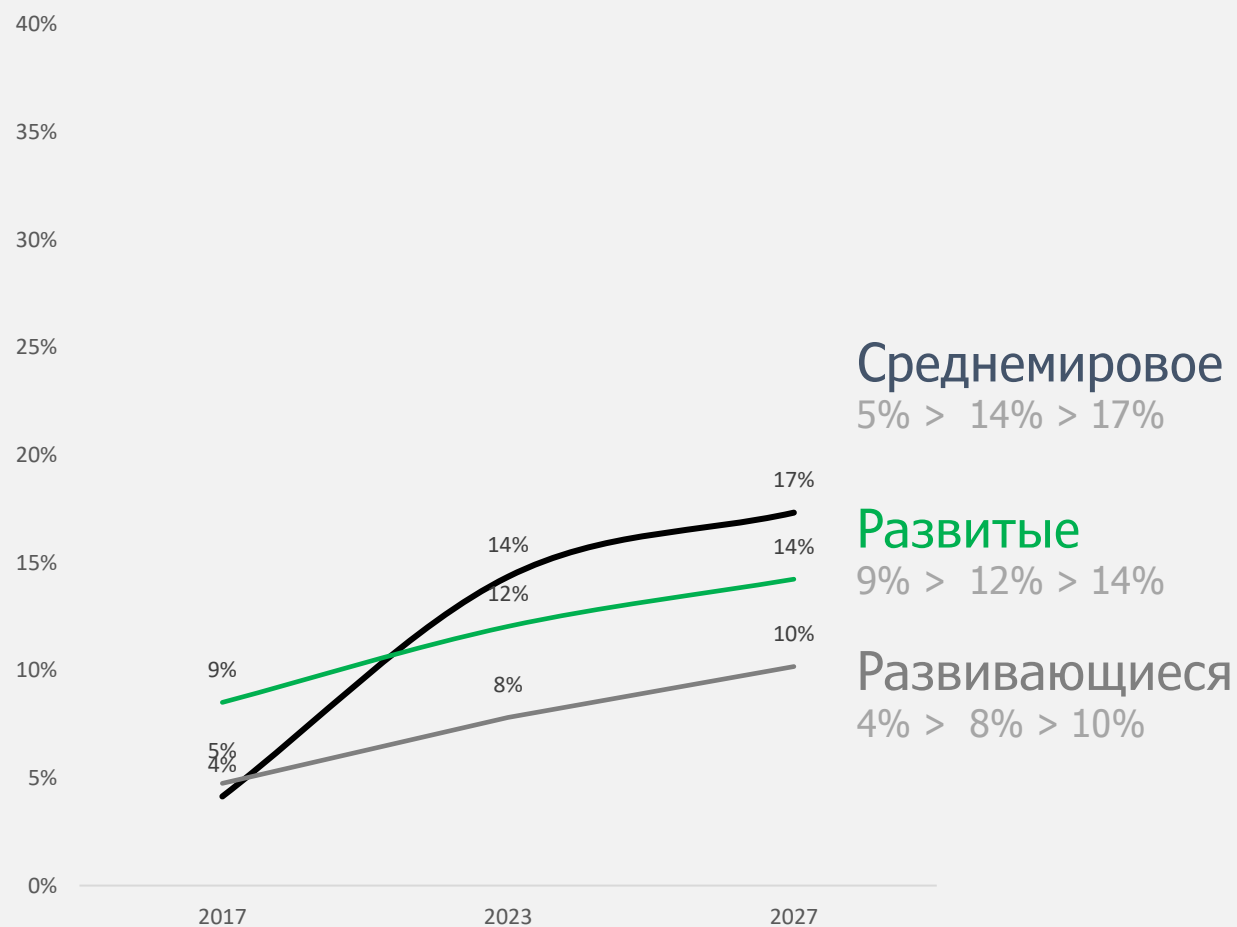
Total 40





Ecom

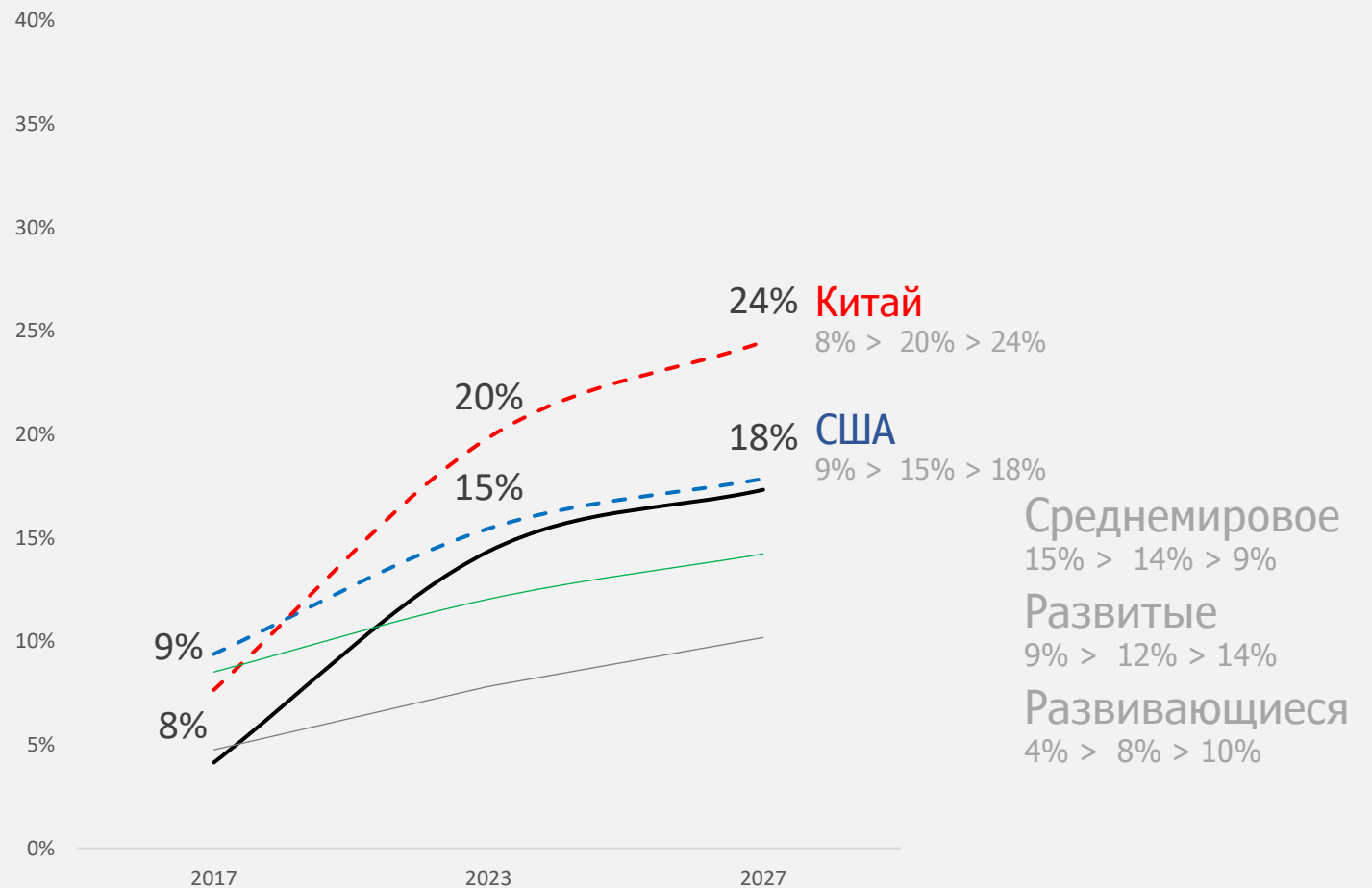
в % от всего рынка платежей





Ecom

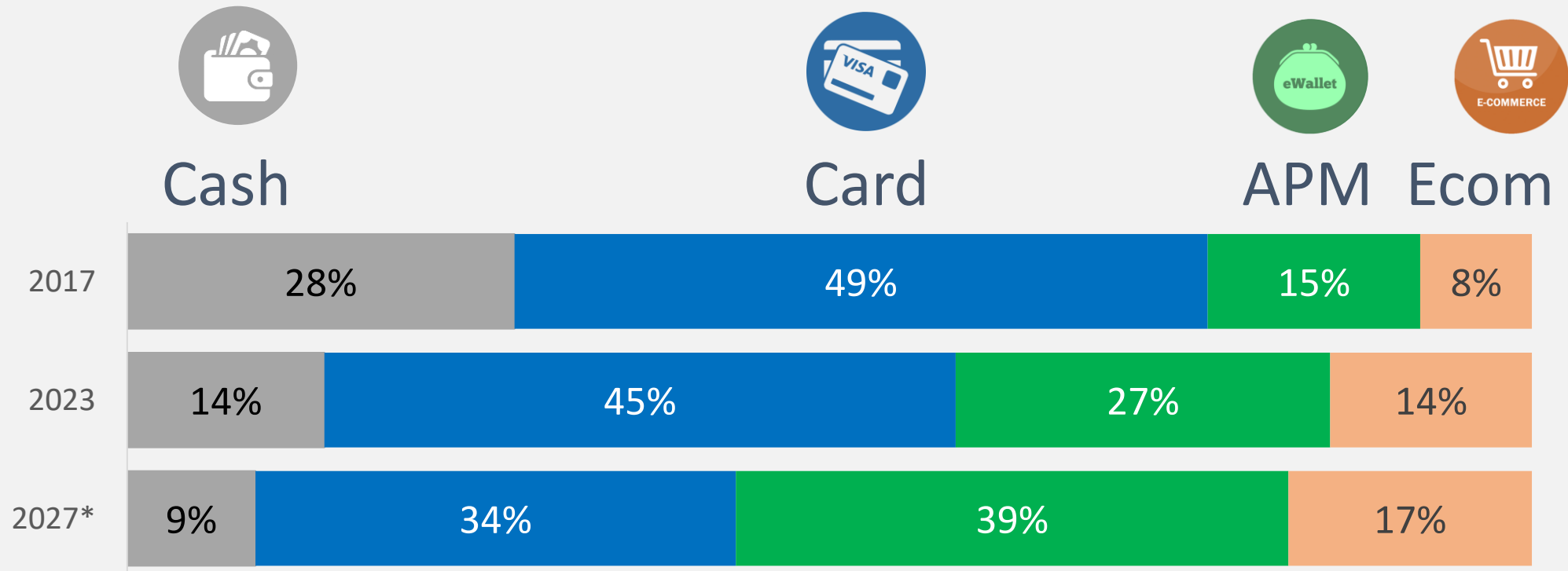
в % от всего рынка платежей



Динамика изменения платежных методов по годам:

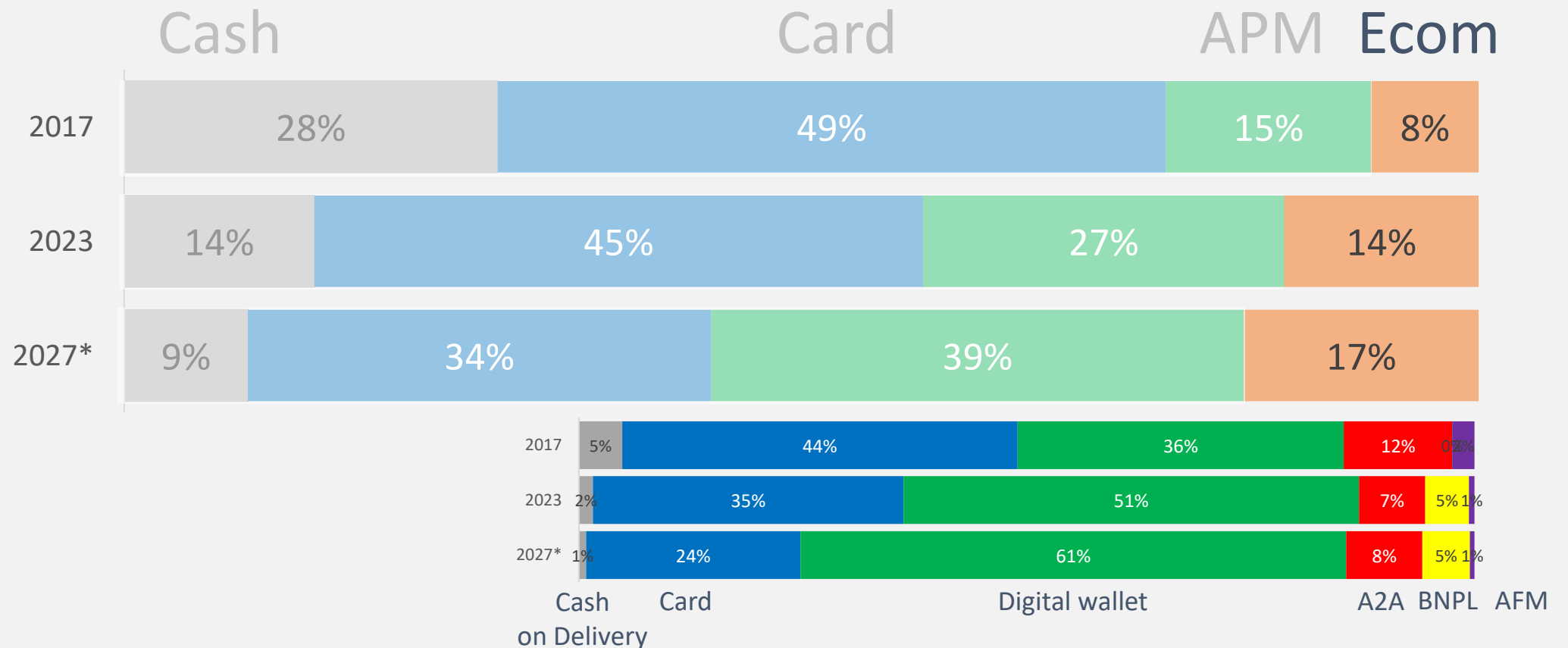
Карты, деньги...

уступают место альтернативе



Динамика изменения платежных методов по годам:

В Ecom так же все помешались на кошельках



**Что же это
за зверь такой?**

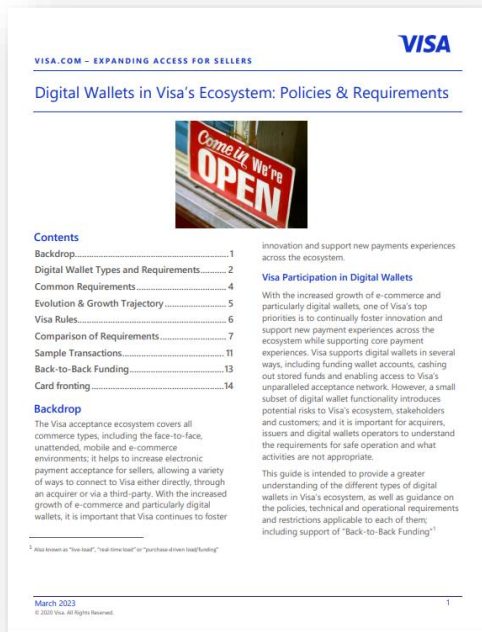
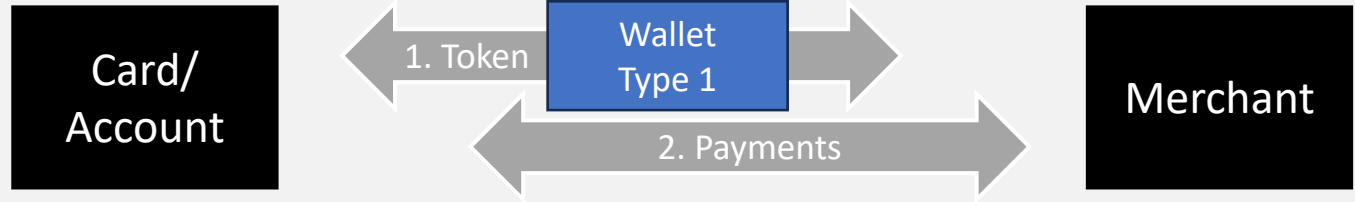




Digital Wallet

1 Транзитные электронные кошельки с сохранением реквизитов платежного средства

Pass-Through Digital Wallets

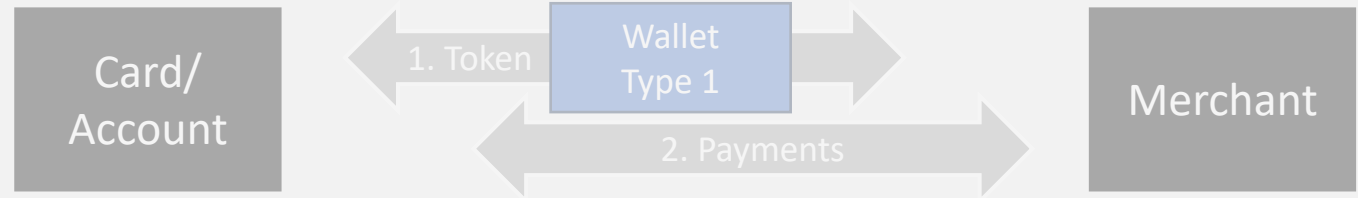




Digital Wallet

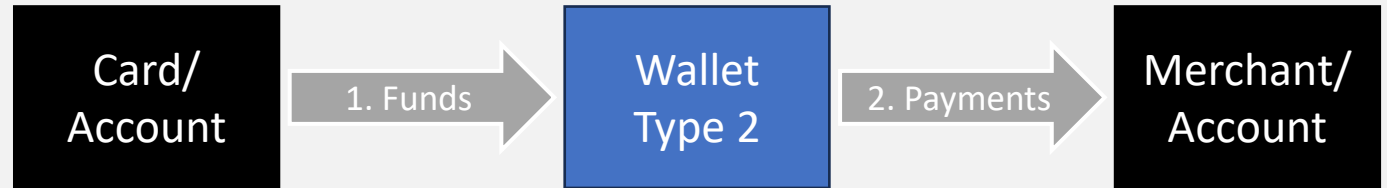
1 **Транзитные электронные кошельки** с сохранением реквизитов платежного средства

Pass-Through
Digital Wallets



2 **Транзакционные** цифровые кошельки с предварительным пополнением и хранением остатка

Stored Value
Digital Wallets

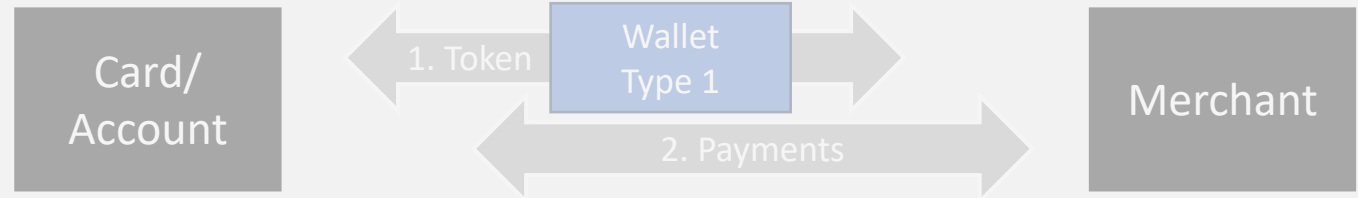




Digital Wallet

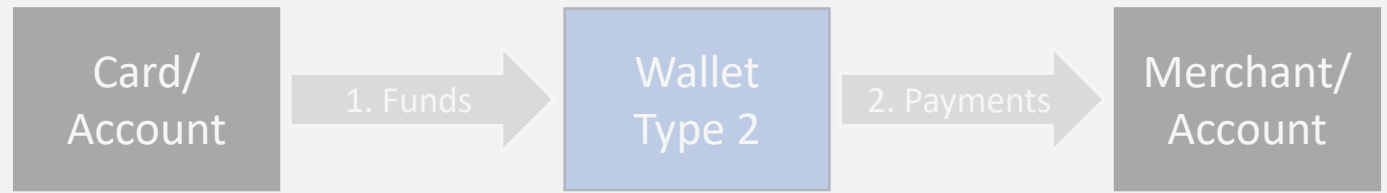
1 **Транзитные электронные кошельки** с сохранением реквизитов платежного средства

Pass-Through
Digital Wallets



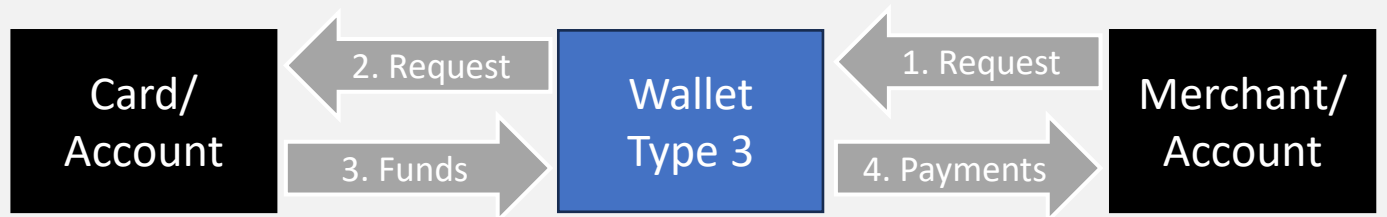
2 **Транзакционные цифровые кошельки** с предварительным пополнением и хранением остатка

Stored Value
Digital Wallets



3 **Транзакционные электронные кошельки** с мгновенным пополнением под операцию

Staged
Digital Wallets

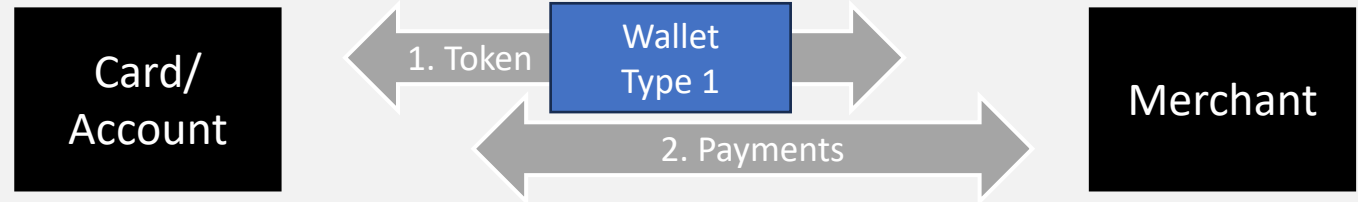




Digital Wallet

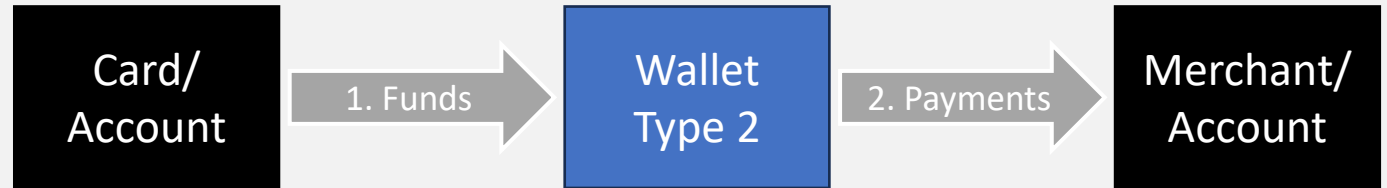
1 Транзитные электронные кошельки с сохранением реквизитов платежного средства

Pass-Through Digital Wallets



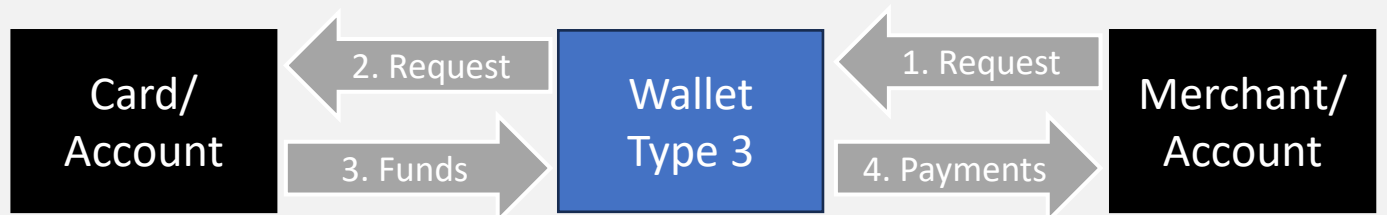
2 Транзакционные цифровые кошельки с предварительным пополнением и хранением остатка

Stored Value Digital Wallets



3 Транзакционные электронные кошельки с мгновенным пополнением под операцию

Staged Digital Wallets





Digital Wallet

Многообразие
кошельков
в мире:

1 **Транзитные электронные кошельки**
с сохранением реквизитов платежного средства

Pass-Through
Digital Wallets

2 **Транзакционные** цифровые кошельки
с предварительным пополнением и
хранением остатка

Stored Value
Digital Wallets

3 **Транзакционные** электронные кошельки
с мгновенным пополнением под операцию


Staged
Digital Wallets



Digital Wallet

Многообразие
кошельков
в мире:

1 **Транзитные электронные кошельки**
с сохранением реквизитов платежного средства



Pass-Through
Digital Wallets

2 **Транзакционные** цифровые кошельки
с **предварительным пополнением и**
хранением остатка

Stored Value
Digital Wallets

3 **Транзакционные** электронные кошельки
с **мгновенным пополнением** под операцию

Staged
Digital Wallets




Digital Wallet

Многообразие
кошельков
в мире:

1 **Транзитные электронные кошельки** с сохранением реквизитов платежного средства

Pass-Through
Digital Wallets



2 **Транзакционные** цифровые кошельки с **предварительным пополнением и** **хранением** остатка

Stored Value
Digital Wallets



3 **Транзакционные** электронные кошельки с **мгновенным пополнением** под операцию

Staged
Digital Wallets




Digital Wallet

Многообразие
кошельков
в мире:

1 Транзитные электронные кошельки с сохранением реквизитов платежного средства

Pass-Through
Digital Wallets



2 Транзакционные цифровые кошельки с предварительным пополнением и хранением остатка

Stored Value
Digital Wallets



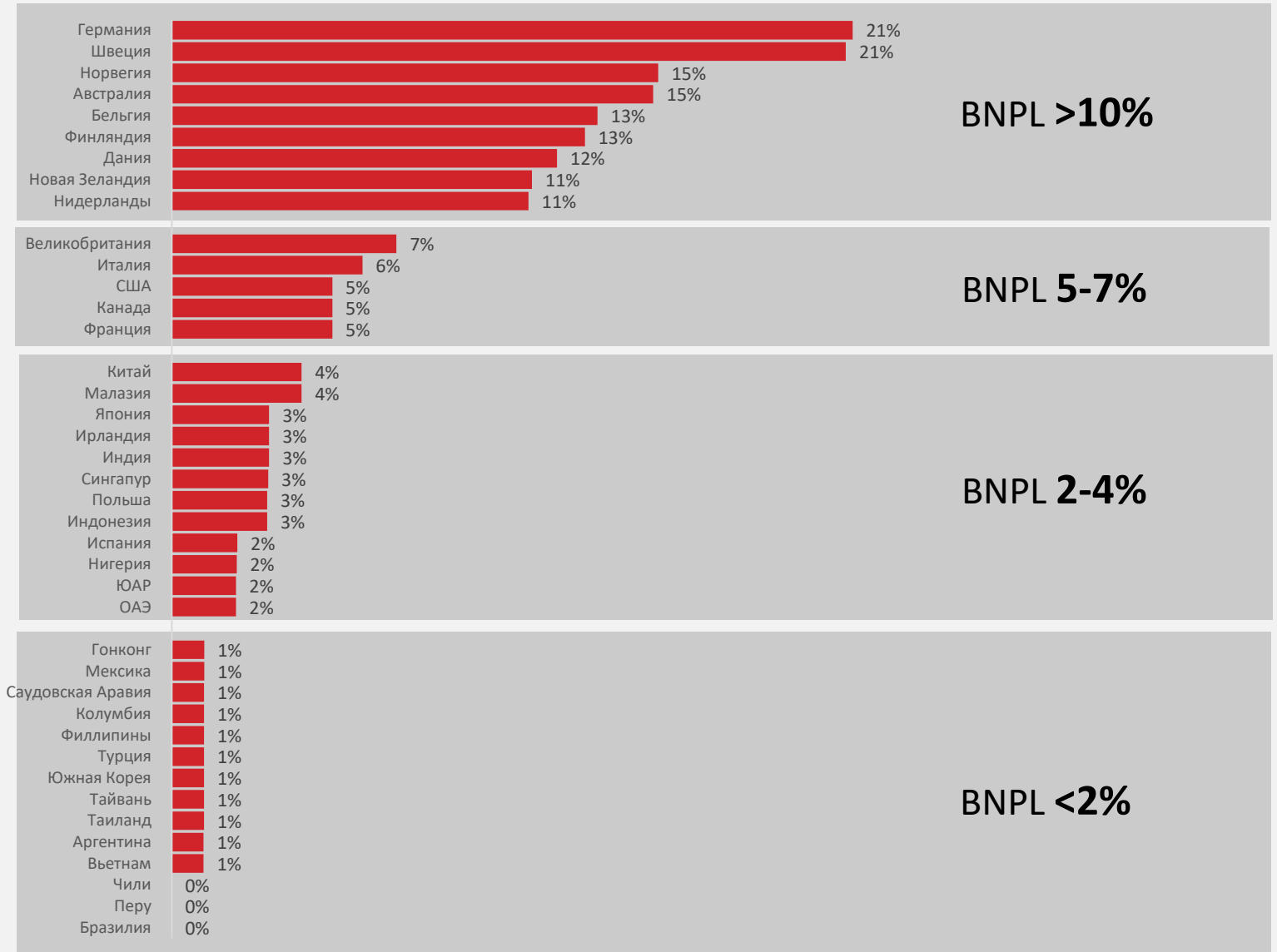
3 Транзакционные электронные кошельки с мгновенным пополнением под операцию

Staged
Digital Wallets





Доля BNPL в общем объеме Ecom



BNPL

Всеобщее помешательство на новой Фиче?

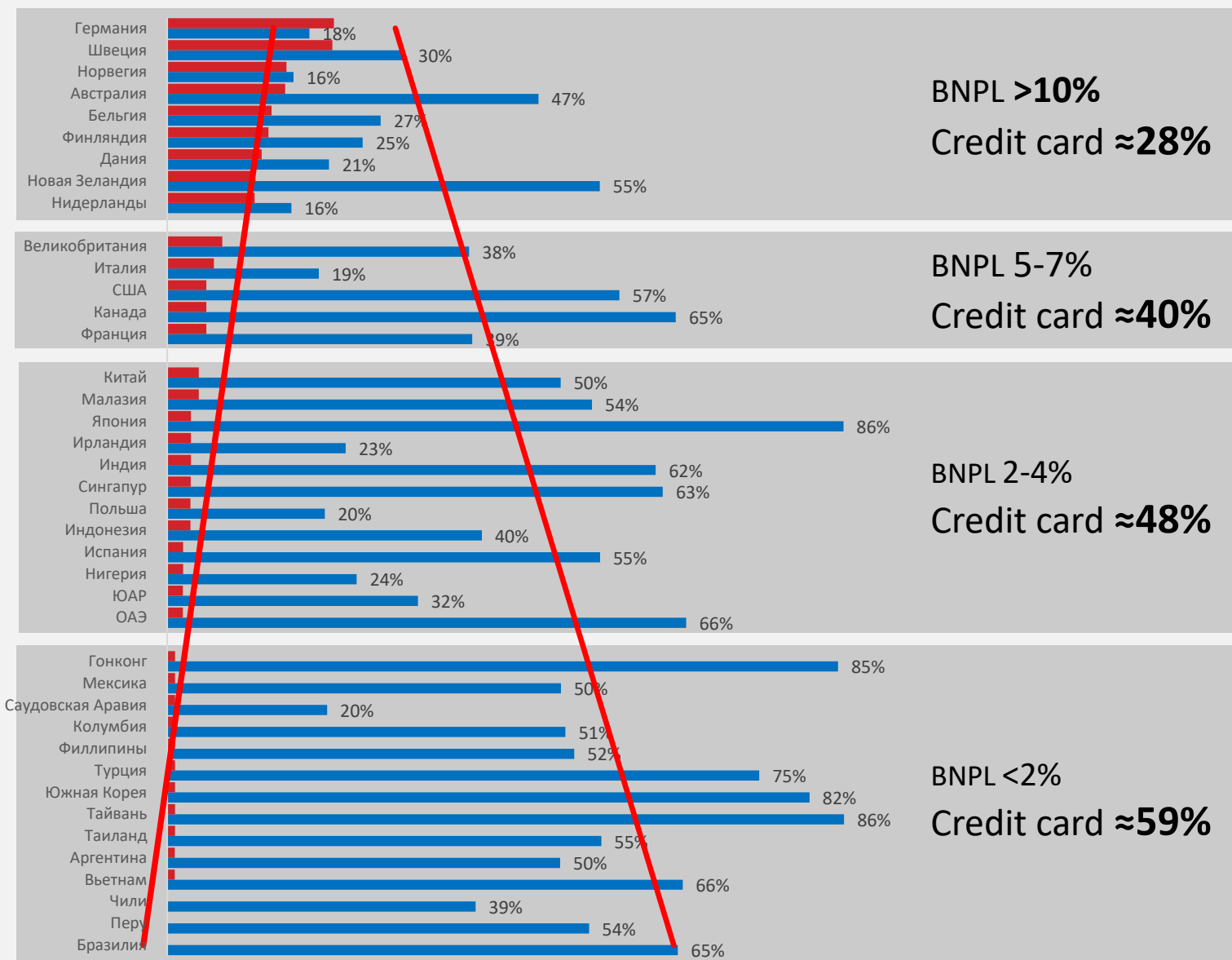
Или четкая корреляция с ...

BNPL:

... с кредитными картами

и в целом склонностью занимать на повседневные нужды

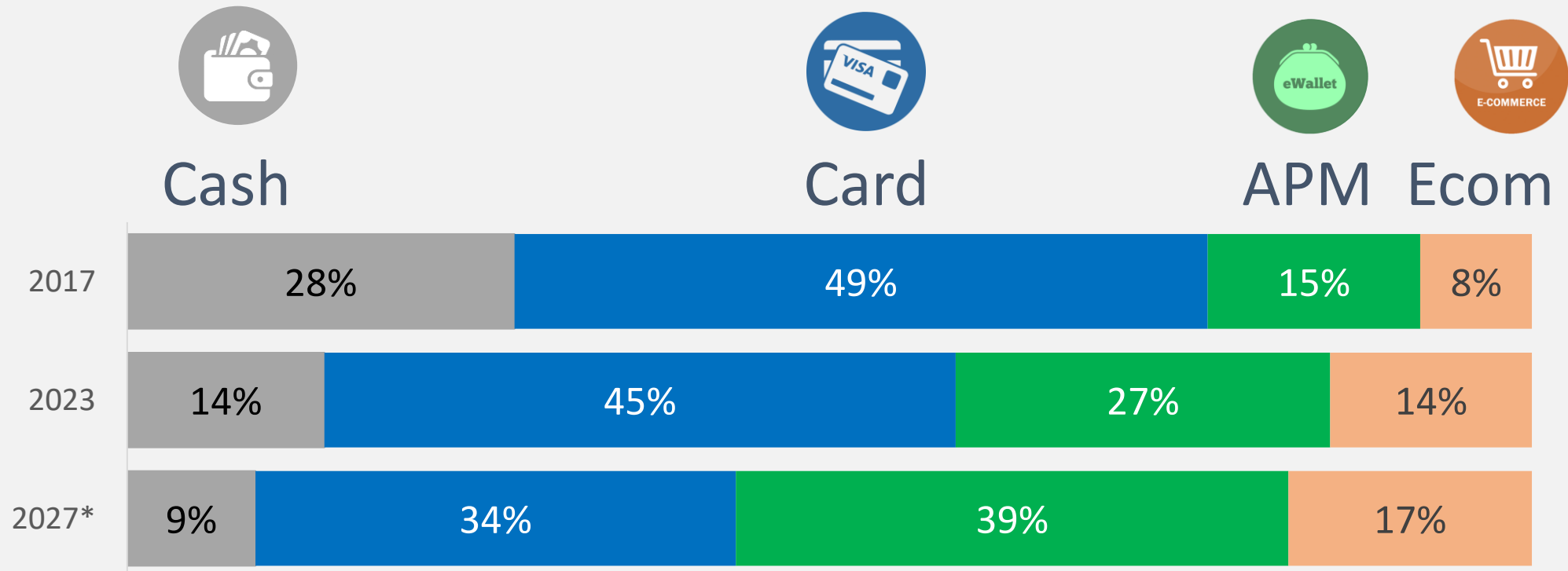
Доля BNPL в общем объеме ECOM + кредитные карты в объеме карточных платежей



Динамика изменения платежных методов по годам:

Карты, деньги...

уступают место альтернативе



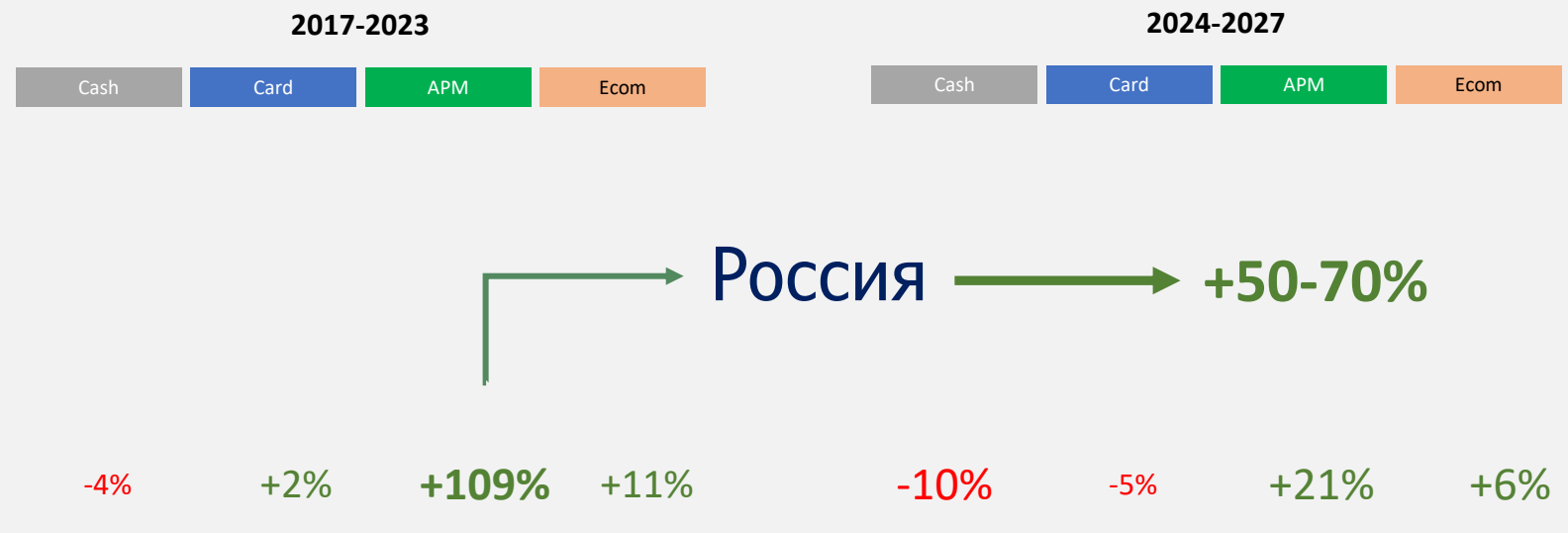
Динамика изменения платежных методов по годам:

Среднегодовые темпы роста различных методов платежа

	2017-2023				2024-2027			
	Cash	Card	APM	Ecom	Cash	Card	APM	Ecom
Cash-first Country Турция, Малазия, ЮАР, Колумбия, Германия, Испания, Вьетнам, Мексика, Индонезия, Япония, Таиланд, Филиппины, Нигерия	-7%	+18%	+144%	+30%	-8%	-4%	+21%	+9%
Card-first Country США, Франция, Сингапур, ОАЭ, Бельгия, Индия, Бразилия, Тайвань, Италия, Аргентина, Польша	-4%	+2%	+109%	+11%	-10%	-5%	+21%	+6%
Non-Cash Country Норвегия, Швеция, Канада, Новая Зеландия, Китай, Нидерланды, Австралия, Дания, Великобритания, Гонконг, Южная Корея	-7%	-2%	+84%	+9%	-9%	-6%	+20%	+5%


Динамика изменения платежных методов по годам:

Среднегодовые темпы роста различных методов платежа



Динамика изменения платежных методов по годам:

Среднегодовые темпы роста различных методов платежа



Россия → +50-70%


Card-first Country

США, Франция, Сингапур, ОАЭ, Бельгия, Индия, Бразилия, Тайвань, Италия, Аргентина, Польша



Динамика изменения платежных методов по годам:

Среднегодовые темпы роста различных методов платежа



Россия → +50-70%

Card-first Country

США, Франция, Сингапур, ОАЭ, Бельгия, Индия, Бразилия, Тайвань, Италия, Аргентина, Польша

-4% +2% +109% +11%

Яндекс Чек — меню, счёт и чаевые по QR-коду
yandex.ru > сервис-чек... Реклама Я
Ваш помощник в зале ресторана: эквайринг от 0%, безналичные чаевые · +10% к обороту столов. Меню и чаевые по QR-коду

Эквайринг от 0%
Подключите Чек и начните экономить

Счёт по QR-коду
Оплата за 7 секунд через СБП и Yandex Pay

Чаевые бесконтактно
И программа мотивации официантов

Оставить заявку
Мы перезвоним, чтобы уточнить детали

Чиаевые по QR-коду | нетмонет - сервис онлайн оплаты...
netmonet.co ✓
Вы можете самостоятельно решить, сохранять карту для последующих оплат или нет, поставив или убрав галочку на странице оплаты. Читать ещё
+7 (495) 119-XX-XX Показать

Оплата по qr-коду онлайн
Оплата в ресторане онлайн через QR-код. Подключите сервис нетмонет...

Подключить заведение
Онлайн-сервис оплаты счёта и приёма чаевых на карту. Сервис нетмонет...



СКОРО

Эволюция и развитие платежных привычек:

- 1) Россия 2008-2023: от Cash-only к Mobile-first
- 2) Страны постсоветского пространства 2017-2023
- 3) Мировые тенденции и статистика 2017-2027

Митусов Максим
TG/Tel +7 961 848 91 41
mail@MMitusov.ru

