



НАЦИОНАЛЬНЫЙ
БАНК
РЕСПУБЛИКИ
БЕЛАРУСЬ

***Регуляторное стимулирование розничных
безналичных расчетов в Республике Беларусь***

*Главный специалист Главного управления
регулирования банковских операций
Антонович Ольга Николаевна
27 сентября 2012 г.*

Внедрение карточек в Республике Беларусь: меры, принятые органами власти и госуправления



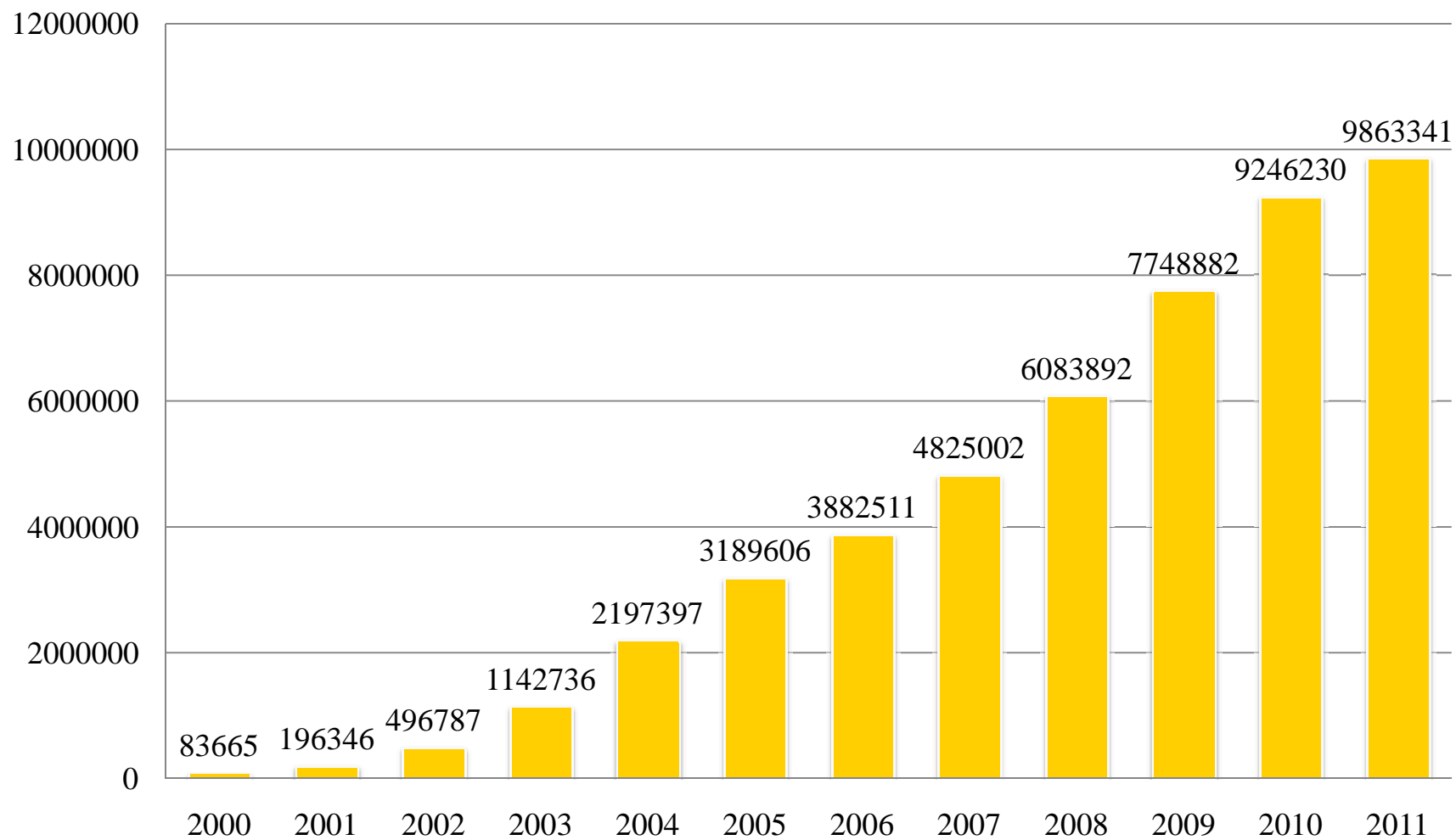
- **1994**- создание системы «Белкарт»;
- **1997**- постановление СМ РБ и НБ РБ от 13 октября 1997 г. № 1352/24 “О мерах по расширению использования в безналичном платёжном обороте банковских пластиковых карточек”;
- **1998-1999** - реализация пилотного проекта в Солигорске;
- **1999** - Программа поэтапного внедрения системы безналичных расчётов с использованием банковских пластиковых карточек в 2000-2001 г., одобренная постановлением Совета Министров Республики Беларусь и Национального банка Республики Беларусь от 31.01.2000 № 126/3 ;
- **2001** - Региональные программы на 2002-2003г.;
- **2003** - Региональные программы на 2004-2005г.;
- **2006** - Государственная программа развития технической инфраструктуры, обеспечивающей использование банковских пластиковых карточек, на 2006-2010 годы;
- **2007** – Программа мер по развитию внутренней системы «Белкарт» до 2011 года
- **Постановление Совета Министров Республики Беларусь и Национального банка Республики Беларусь от 6 июля 2011 г. №924/16**

Постановление Совета Министров Республики
Беларусь и Национального банка Республики Беларусь
от 6 июля 2011 г. №924/16

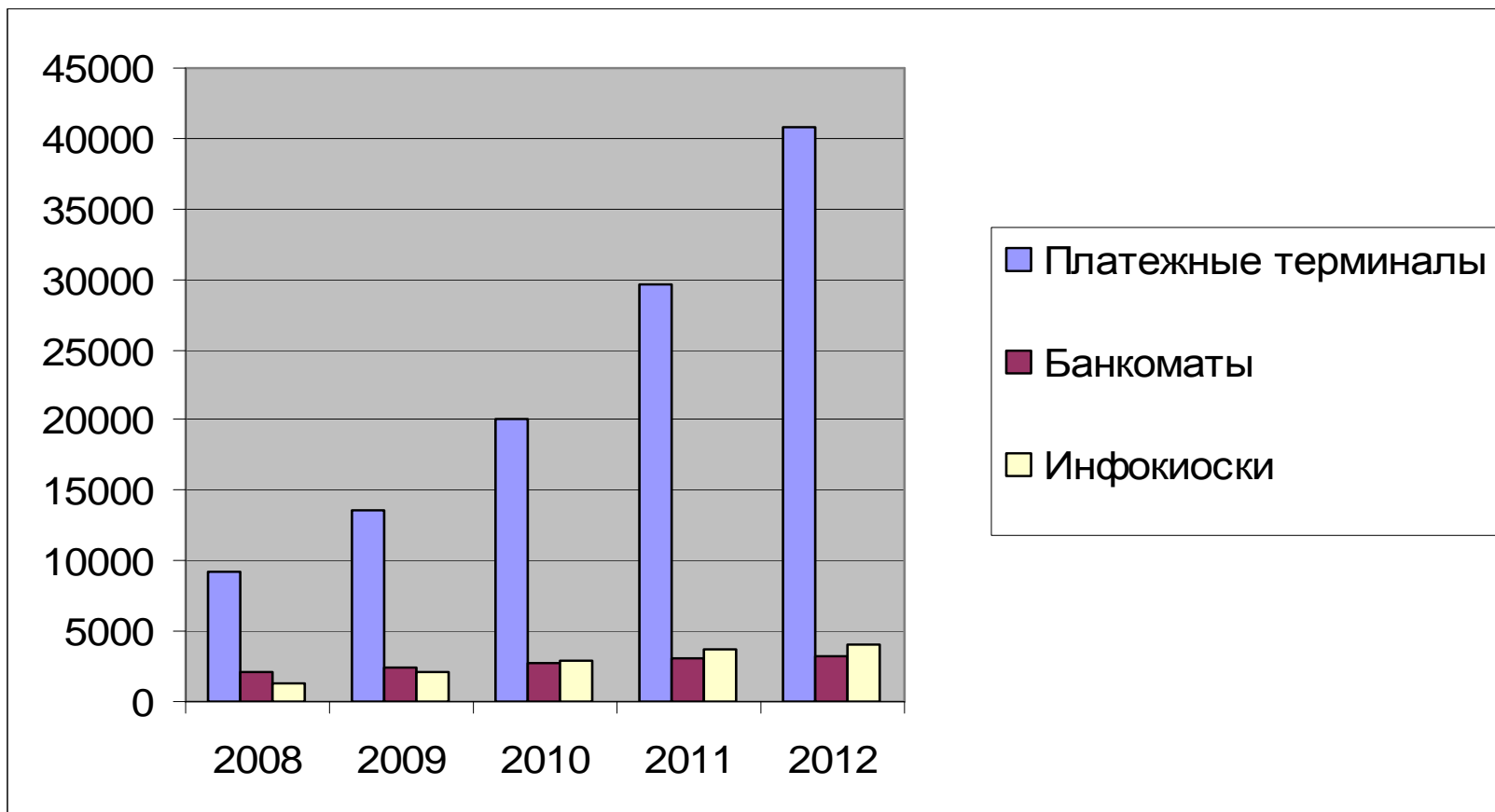


- определен перечень объектов, подлежащих оснащению платежными терминалами (приложение 1 к постановлению);
- обязательная установка платежных терминалов в организациях сферы торговли и услуг при получении выручки от реализации за предыдущий календарный год в размере более 15000 базовых величин, по объекту системы потребительской кооперации – более 30000 базовых величин, по объекту бытового обслуживания населения - более 7500 базовых величин (пункт 9 постановления)
- вновь открываемые торговые объекты, соответствующие перечню, подлежат обязательному оснащению платежными терминалами без учета объемов выручки (пункт 10 постановления).

Количество банковских пластиковых карточек в обращении



Динамика развития основных объектов программно-технической инфраструктуры для обслуживания карточек за 2008 – 2011 г.г.



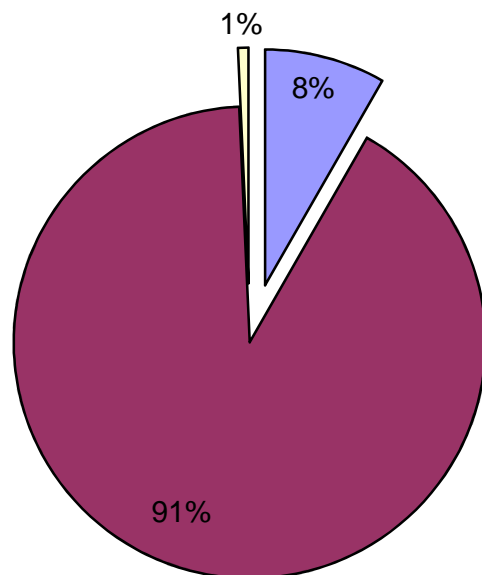
Основные показатели на 01.07.2012



Население Республики Беларусь, млн.чел.	9,5
Общее количество банков	32
Банки-члены платежных систем	24
Количество банковских пластиковых карточек в обращении, млн.шт.	9,8
Количество счетов, к которым выданы карточки, млн.шт.	9,3
Количество банкоматов	3445
Количество платежно-справочных терминалов самообслуживания (инфокиосков), установленных банками	3250
Количество платежных терминалов для безналичной оплаты в организациях торговли (сервиса)	48201
Количество организаций торговли (сервиса), принимающих карточки	31232

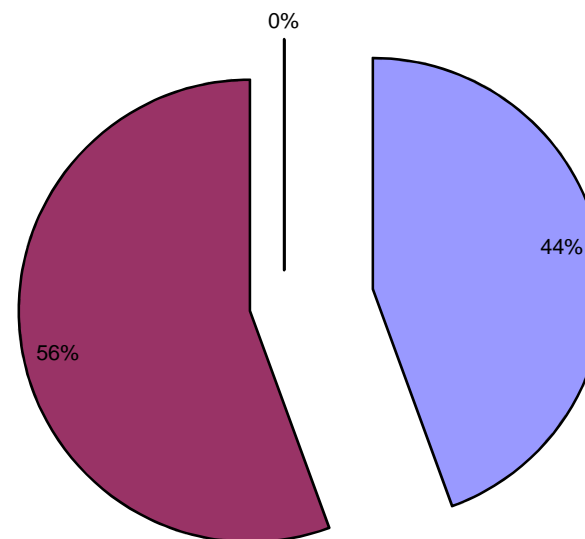
Динамика доли рынка карточек в разрезе платежных систем на 01.01.2008 и 01.01.2012

Платежные системы с использованием банковских
пластиковых карточек, функционирующие в
Республике Беларусь на 01.01.2008



■ БелКарт ■ Международные платежные системы □ Иные

Платежные системы с использованием
банковских пластиковых
карточек, функционирующие в Республике
Беларусь на 01.01.2012



■ БелКарт ■ Международные платежные системы □ иные

Количество карточек в обращении в разрезе платежных систем на 01.07.2012



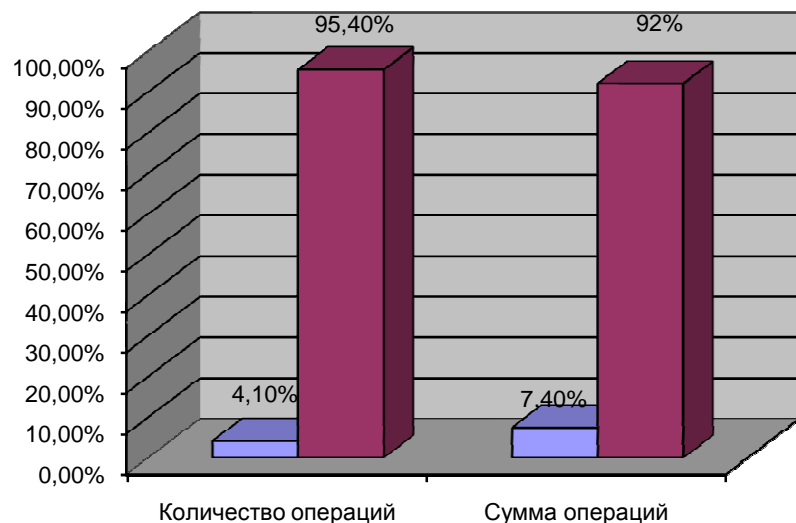
Название системы	Количество карточек млн.шт.	%
БелКарт	4,6	45
VISA	3,6	37
MasterCard	1,6	18
Всего:	9,8	100

Доля платежной системы «БелКарт» в развитии безналичных расчетов с использованием карточек



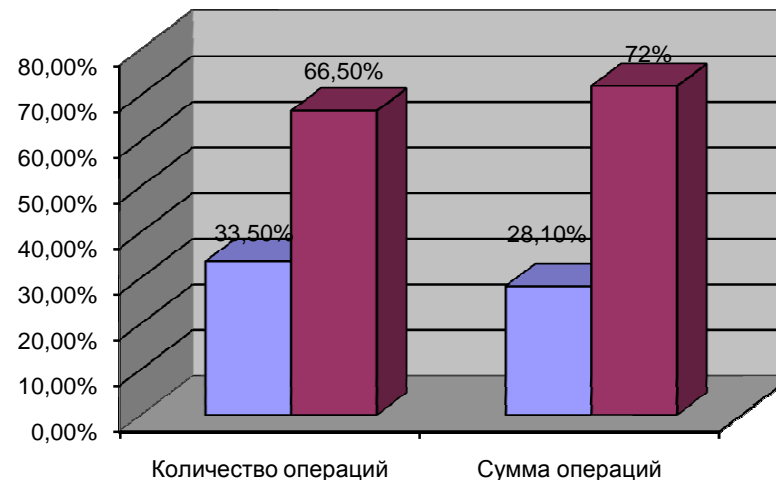
НАЦИОНАЛЬНЫЙ
БАНК
РЕСПУБЛИКИ
БЕЛАРУСЬ

Доля количества и суммы безналичных операций платежной системы "БелКарт" и международных платежных систем от общего количества и суммы безналичных операций на 01.01.2008



■ БелКарт ■ Международные платежные системы

Доля количества и суммы безналичных операций платежной системы "БелКарт" и международных платежных систем от общего количества количества и суммы безналичных операций на 01.01.2012



■ БелКарт ■ Международные платежные системы

Сравнительный анализ основных показателей развития системы расчетов с использованием карточек за 2011 год



Показатели	01.01.2011	01.01.2012	Прирост в %
Количество карточек, млн.шт.	9,2	9,9	6,7
Банкоматы	3063	3317	8,3
Организации торговли (сервиса)	18241	25747	41,1
Платежные терминалы в организациях торговли (сервиса)	29590	40729	37,6
Инфокиоски	3776	4071	7,8

Динамика доли наличных и безналичных операций с использованием банковских пластиковых карточек



Дата	Всего		Наличные операции				Безналичные операции			
	Кол-во операций, млн.	Сумма, млрд. рублей	Кол-во Операций, млн.	%	Сумма, млрд. рублей	%	Количество	%	Сумма, млрд. рублей	%
01.01.2008	252	22391,69	159	63,1	20854,82	93,1	93	36,9	1536,87	6,9
01.01.2009	334	32867,38	197	59,1	29881,63	90,9	137	40,9	2985,75	9,1
01.01.2010	402	41461,0	220	54,7	36724,0	88,6	182	45,3	4737,0	11,4
01.01.2011	463	53311,6	233	50,3	46312,3	86,9	230	49,7	6999,3	13,1
01.01.2012	571	88700,0	251	43,9	74812,9	84,3	320	56,1	13887,1	15,7
01.07.2012	318	70191,0	123	38,7	56913,0	81,1	195	61,3	13278,0	18,9

Доля безналичных операций с использованием карточек в общем объеме операций с использованием карточек на территории страны на 01.01.2012



- **Республика Беларусь** 56,1% (количество), 15,7% (сумма);
- **Российская Федерация** – 39,1% (количество), 12,3% (сумма);
- **Украина** – 24,5 % (количество), 8 % (сумма).

Динамика доли безналичных операций с использованием карточек в целом по Республике Беларусь



Показатели	Дата						
	01.01.2007	01.01.2008	01.01.2009	01.01.2010	01.01.2011	01.01.2012	01.07.2012
Розничный товарооборот, полученный посредством расчета населением банковскими пластиковыми карточками, процентов	1,1	2,0	3,7	5,5	8,1	9,5	12,3
Услуги, оказанные населению юридическими лицами, оплаченные населением с использованием банковских пластиковых карточек, процентов	—	6,1	7,3	8,7	9,9	10,8	н/д

Проблемные вопросы:



- пассивность и незаинтересованность организаций торговли (сервиса) в развитии безналичных расчетов;
- регулирование тарифов на услуги инкассации и эквайринга;
- необходимость повышения уровня финансовой грамотности населения

Задачи на 2012 год:



Принять меры, направленные на развитие системы безналичных расчетов по розничным платежам и достижение следующих целевых ориентиров:

- доли безналичного денежного оборота в розничном товарообороте организаций розничной торговли в размере **10** процентов;
- доли безналичного денежного оборота в объеме платных услуг населению в размере **12** процентов

(План мероприятий по выполнению Основных направлений денежно-кредитной политики Республики Беларусь на 2012 год (утв. пост. Правления Национального банка от 26.12.2011 №617).

Рекомендации по безопасному использованию банковских пластиковых карточек



- Разработаны Национальным банком с участием банков в целях повышения грамотности населения в области использования карточек и предотвращения мошеннических операций;
- Опубликованы в средствах массовой информации, изданиях Национального банка, Ассоциации белорусских банков и размещены на сайте Национального банка (www.nbrb.by);
- Направлены банкам для использования при разработке памяток клиенту и размещения на информационных стендах банков.

Общественное обсуждение проектов нормативных правовых актов Национального банка



- проект Концепции Государственной программы повышения финансовой грамотности населения Республики Беларусь на 2013 – 2018 годы
- проект Государственной программы развития в Республике Беларусь системы безналичных расчетов по розничным платежам с использованием современных электронных платежных инструментов и средств платежа на 2012 – 2015 годы и проект плана мероприятий по ее реализации

сайт Национального банка Республики Беларусь - www.nbrb.by

Сравнительный анализ основных показателей развития системы расчетов с использованием карточек за первое полугодие 2012 года



Показатели	01.01.2012	01.07.2012	Прирост в %
Количество карточек, млн.шт.	9,86	9,79	-0,7
Банкоматы	3317	3445	3,8
Организации торговли (сервиса)	25747	31232	21,3
Платежные терминалы в организациях торговли (сервиса)	40729	48201	18,3
Инфокиоски	3191	3250	1,8

- **На 01.07.2012** розничный товарооборот, полученный в результате расчетов за товары с использованием банковских пластиковых карточек, электронных денег в Республике Беларусь – **12,3%** (показатель, предусмотренный в рамках плана по ОНДКП на 2012 год – **10%**).
- **За I полугодие 2012 г.** прирост доли безналичных операций с использованием банковских пластиковых карточек по количеству – **на 5** процентных пункта (61% - 56%), по сумме – **на 3** процентных пункта (19 % - 16%).

Благодарю за внимание!

O.Antonovich@nbrb.by