



Оценки и стратегические шаги России и стран АТЭС
во взаимодействии финансово-банковских
ИНСТИТУТОВ

Вице-президент
Ассоциации «РОССИЯ»

МЕДВЕДЕВ Г.А.

Владивосток
4 октября 2013



Основные показатели развития банковского сектора в Дальневосточном федеральном округе

Кол-во КО

По ДФО: 22 ед.,
по РФ: 947 ед.

Активы

558,8 млрд.руб.,
1,1% к итогу по
РФ

Объем кредитования юр.лиц и ИП

419,9 млрд.руб.,
2,7% к итогу по РФ

Уровень просроченной задолженности в кредитном портфеле

По ДФО: 2,6%,
по РФ в целом: 3,6%

Ипотека

24,5 млрд.руб.,
4,5% к итогу по
РФ

Кредиты физ.лицам

201,8 млрд.руб.,
5% к итогу по РФ

Кредиты МСП

132 млрд.руб.,
3,8% к итогу по РФ

Вклады физических лиц

598,1 млрд.руб.,
3,8% к итогу по РФ

Прибыль по итогам 2012г.

14,9 млрд.руб.,
1,5% к итогу по РФ



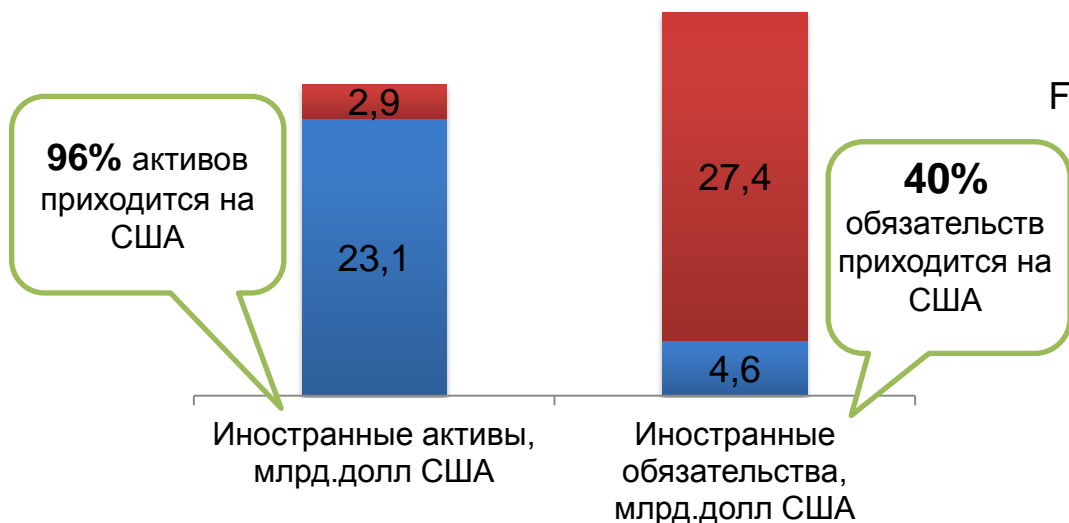
Источник: ЦБ РФ, данные на 01.07.2013



Взаимодействие финансовых институтов России стран АТЭС не соответствует их потенциалу

Иностраные активы и обязательства банковского сектора РФ перед странами АТЭС, 01.01.2013

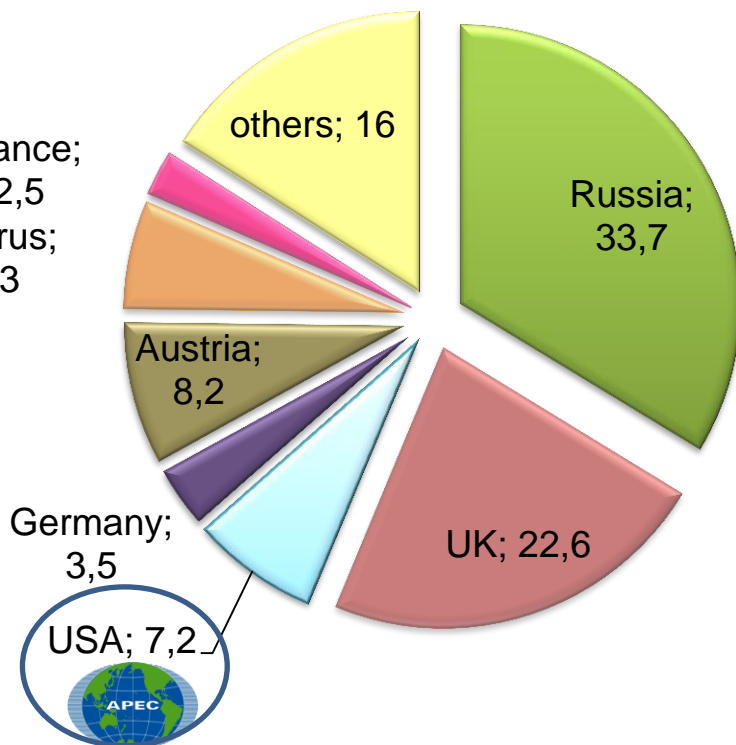
■ Краткосрочные ■ Долгосрочные



Активы стран АТЭС: 10,5% от общего объема иностранных активов

Обязательства стран АТЭС: 11,8% от общего объема иностранных обязательств

Географическое распределение предоставленных межбанковских кредитов и размещенных депозитов (в %), 01.08.2013

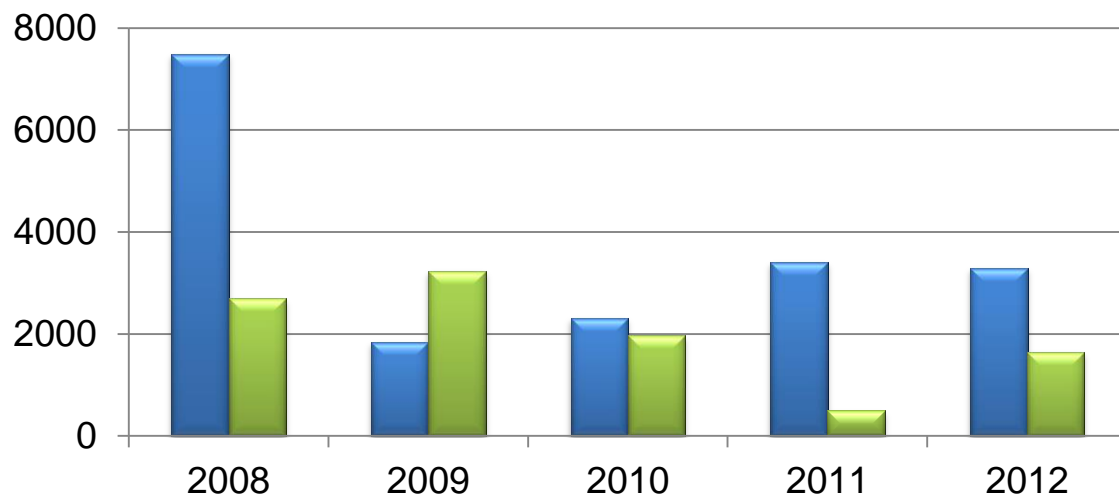


Источник: ЦБ РФ




Прямые инвестиции в/из РФ и стран АТЭС

- Прямые инвестиции из РФ в страны АТЭС, млн.долл. США
- Прямые инвестиции в РФ из стран АТЭС, млн.долл. США

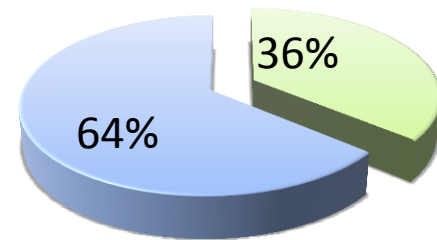


Доля прямых инвестиций РФ в страны АТЭС в общем объеме **6,8%**

Доля прямых инвестиций в РФ из стран АТЭС в общем объеме **4,2%**

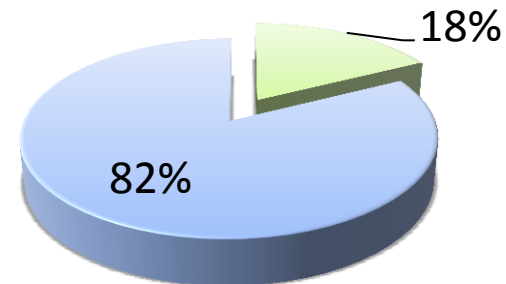


Импорт товаров



- Страны АТЭС
- Другие страны

Экспорт товаров

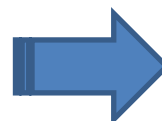


Источник: ЦБ РФ



Трансграничные операции физических лиц России и стран АТЭС

Поступления из стран АТЭС в Россию

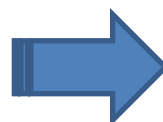


14,5% от общего
объема поступлений
по всем странам

Сумма операций,
млн. долл. США

2008г. 1648,6	2009г. 1397,5	2010г. 1461,4	2011г. 1815,2	2012г. 1768,6
------------------	------------------	------------------	------------------	------------------

Поступления из России в страны АТЭС



20,2% от общего
объема переводов по
всем странам

Сумма операций,
млн. долл. США

2008г. 9018,9	2009г. 5351	2010г. 6982,5	2011г. 7550,7	2012г. 9058
------------------	----------------	------------------	------------------	----------------



Чтобы расширить присутствие РФ на рынках АТЭС, необходимо развивать Дальний Восток и Байкальский регион

Государственная программа РФ «Социально-экономическое развитие Дальнего Востока и Байкальского региона»

- ❖ ФЦП «Экономическое и социальное развитие Дальнего, Востока и Байкальского региона на период до 2018»
- ❖ ФЦП «Социально-экономическое развитие Курильских островов (Сахалинская область) на 2007-2015годы»
- ❖ 12 подпрограмм

Бюджетные ассигнования федерального бюджета, предусмотренные ГП в 2014-2025

3,8 трлн. руб.

(≈6% годового ВВП РФ;

≈30% годовых расходов федерального бюджета)

Международная деятельность Министерства РФ по развитию Дальнего Востока

- ❖ 16 августа 2013г. Соглашение о сотрудничестве по вопросам финансирования проектов в Дальневосточном регионе РФ между Министерством РФ по развитию Дальнего Востока и акционерным обществом "Государственный банк развития Китая». Общий прогнозируемый объем финансирования проектов составляет **5 млрд.долл.**
- ❖ Российско-Корейская совместная комиссия по экономическому и научно-техническому сотрудничеству.



Поддержка развития Дальнего Востока и Байкальского региона Внешэкономбанком



- ❖ В 2011 году Внешэкономбанком был создан **Фонд развития Дальнего Востока и Байкальского региона**. Целью работы Фонда является содействие созданию условий для опережающего развития региона, посредством участия в подготовке и реализации инвестиционных проектов, а также содействия развитию инвестиционной деятельности в регионе. (Уставный капитал Фонда — **15,5 млрд. руб.**)
- ❖ В настоящий момент ВЭБ задействован в 6 инвестиционных проектах на территории ДФО на общую сумму **47,5 млрд.руб.**
- ❖ 10 сентября 2013г. утвержден План совместных мероприятий Группы Внешэкономбанка и Администрации Приморского края по комплексному развитию территории региона на период 2013-2018 годов.
- ❖ ВЭБ задействован в 17 инвестиционных проектов с участием финансовых институтов и компаний из стран АТЭС (Япония, Китай, Южная Корея, США) общей стоимостью **11 млрд. долл. США.**



Региональная и отраслевая направленность деятельности агентства ЭКСАР

Приоритетным региональным направлением для агентства ЭКСАР является азиатско-тихоокеанское направление

Регион	Страховая емкость, млрд руб.	Доля страховой емкости, %
Азия	106	35,3
Африка	29	9,7
Латинская Америка	54	18,0
Северная Америка	5	1,7
Австралия и Океания	10	3,3
СНГ	64	21,3
Восточная Европа	27	9,0
Западная Европа	5	1,7
ИТОГО	300	100

Стратегически важными отраслями для ЭКСАРА являются высоко - технологичные и инновационные

Отрасль	Страховая емкость, млрд руб.	Доля страховой емкости, %
Летательные аппараты, космические аппараты	31	10,3
Продукты животного и растительного происхождения	25	8,3
Железнодорожный транспорт, путевое оборудование	39	13,0
Суда, лодки и плавучие конструкции	33	11,0
Средства наземного транспорта	33	11,0
Текстильные материалы и изделия	19	6,3
Энергетическое машиностроение и электротехника	34	11,3
Продукция химической и связанных с ней отраслей промышленности	29	9,7
Радиоэлектроника и электротехника	28	9,3
Прочие отрасли; услуги; работы	29	9,7
ИТОГО	300	100



ЭКСАР
ЭКСПОРТНОЕ СТРАХОВОЕ
АГЕНТСТВО РОССИИ



Новые механизмы государственной стимулирующей политики

- ❖ Создание федерального фонда для обеспечения контргарантий для региональных фондов.
- ❖ Использование через ВЭБ части средств ФНБ на поддержку малого бизнеса (100 млрд. руб.).
- ❖ Введение секьюритизации финансовых активов по стандартным пакетам однородных ссуд, которые позволили бы Банку России обеспечивать рефинансирование банков, кредитующих малый бизнес.
- ❖ Продление льгот по уплате страховых взносов для малых предприятий.
- ❖ Докапитализация МСП Банка. По итогам реализации стратегии развития МСП Банка на 2013—2015 годы планируется увеличить объем поддержки субъектов малого и среднего предпринимательства почти втрое — до 146,3 млрд. руб. к началу 2016 года с 50,9 млрд. в 2012-м.
- ❖ Создание механизмов расширения доступа субъектов малого и среднего бизнеса к закупкам компаний с государственным участием, инфраструктурных монополий.



Спасибо за внимание!