

Международное торговое финансирование в дальневосточном регионе. Опыт Азиатско-Тихоокеанского Банка.

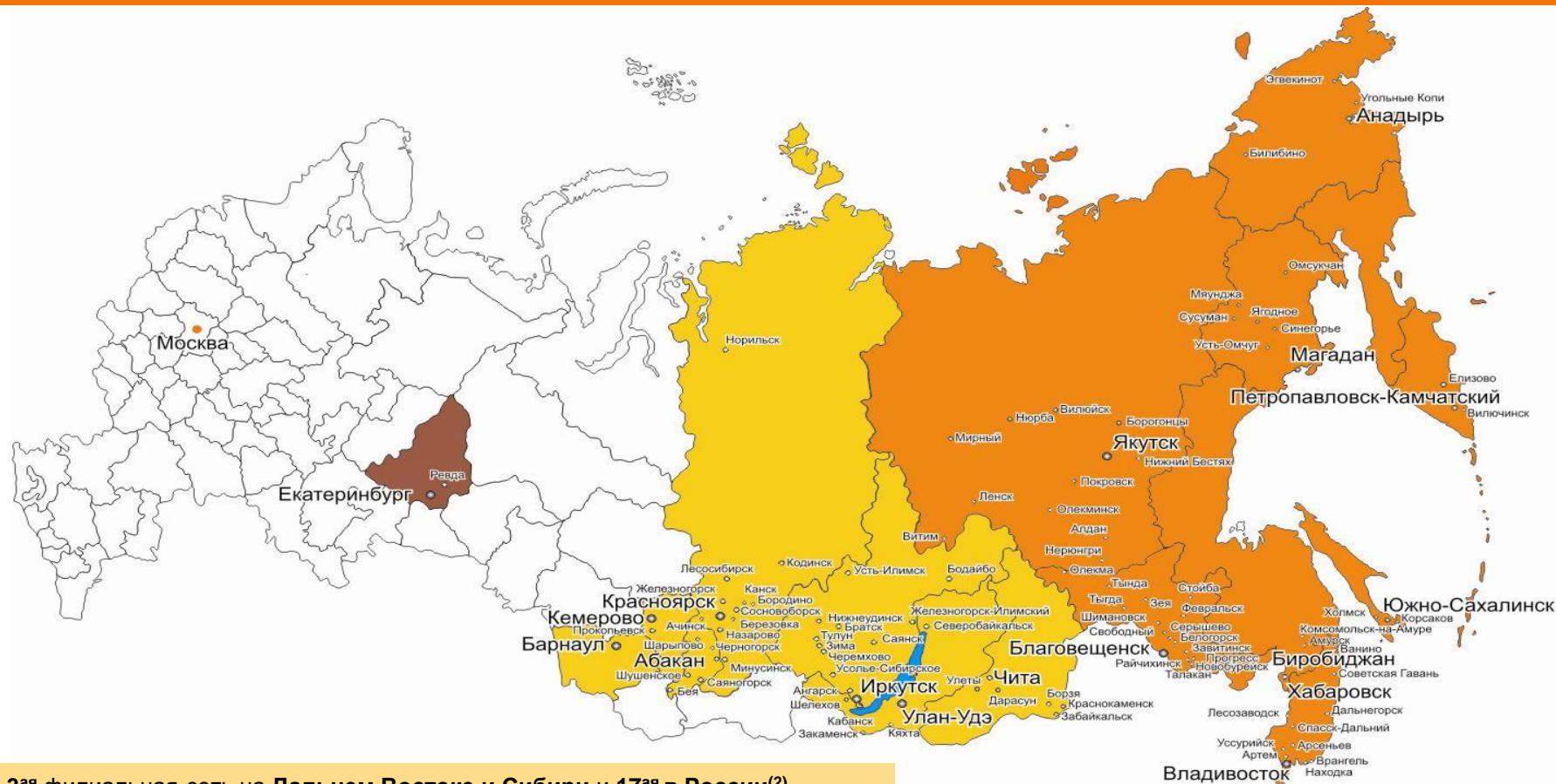
Владивосток, октябрь 2013



Азиатско-Тихоокеанский Банк

Географическое покрытие

Крупнейший частный региональный банк Дальнего Востока и Сибири⁽¹⁾



- 3^я филиальная сеть на Дальнем Востоке и Сибири и 17^{ая} в России⁽²⁾
- более 300 офисов в 147 городах / 18 регионах России (данные на)

Источник: (1) Оценка менеджмента на основании рейтинга крупнейших по размеру активов банков России без государственного или иностранного контролирующего акционера с регистрацией вне Москвы и Московской области и присутствием, сосредоточенным не более чем в 4х федеральных округах РФ, 1пг 2013, Интерфакс ЦЭА

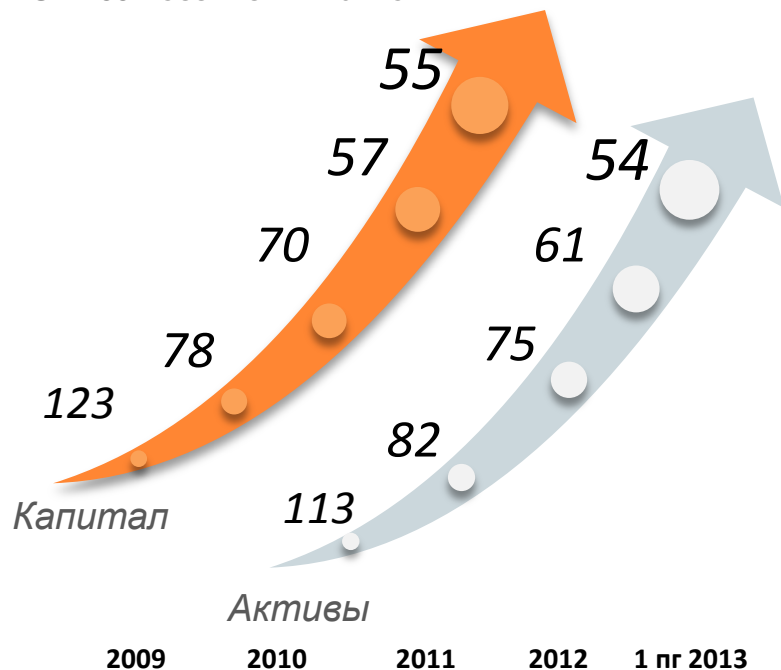
(2) Рейтинг РБК на конец 1пг 2013

- Регионы присутствия Банка на Дальнем Востоке
- Регионы присутствия Банка в Сибири
- Регионы присутствия Банка на Урале

Позиция Банка на рынке

на 1 июля 2013г.

ТОР-100 Российских Банков



Доля рынка АТБ в регионах присутствия по основным показателям деятельности (объем кредитного портфеля, активы, объем депозитного портфеля) в среднем составляет **5%**.

Источник: Интерфакс-ЦЭА



Рейтинги АТБ

FitchRatings

B+/B – долгосрочный/краткосрочный рейтинг дефолта эмитента
b+ - рейтинг устойчивости
A-(rus) – национальный долгосрочный рейтинг
Прогноз Стабильный

Moody's

B2/NP – долгосрочный/краткосрочный рейтинг депозитов
E+ - рейтинг финансовой устойчивости
Baa1.ru – рейтинг депозитов в национальной валюте
Прогноз Стабильный



A+ (Очень высокий уровень кредитоспособности)

Рэнкинги АТБ

54 место среди всех банков России по общим активам⁽¹⁾

5 место в России по рентабельности активов⁽²⁾

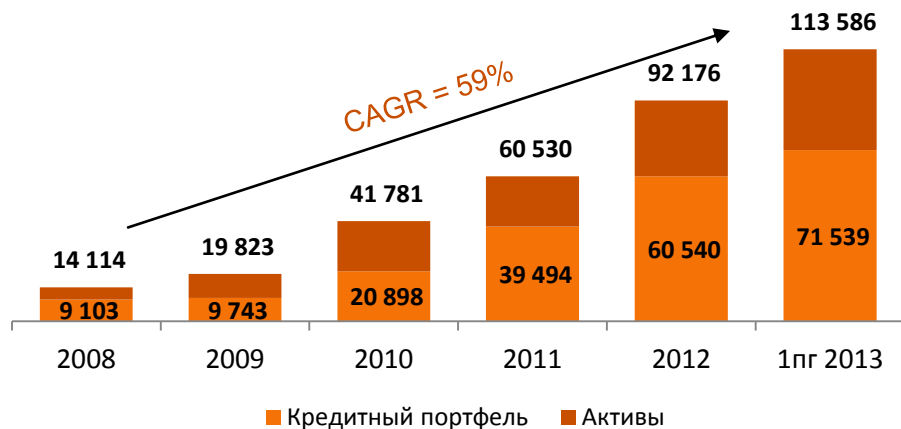
6 место среди крупнейших банков России по объему золота, приобретаемого у добывающих компаний⁽³⁾

27 место среди всех банков России по размеру чистой прибыли⁽¹⁾

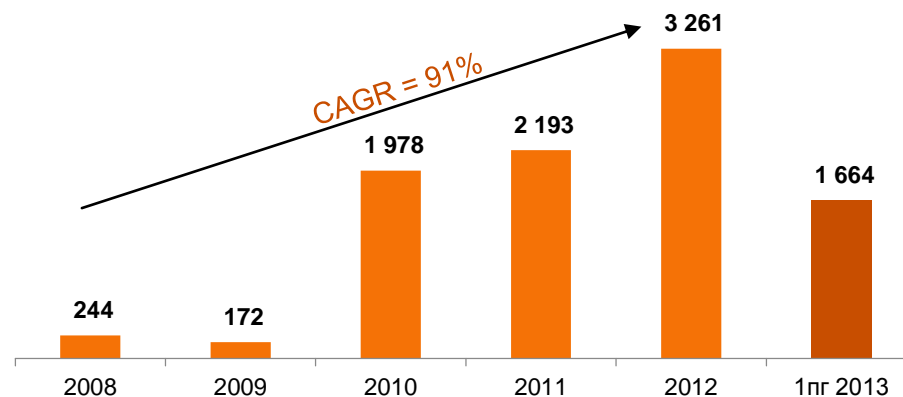
Источник: (1) Интерфакс-ЦЭА на 01.07.2013 (2) РИА Рейтинге за 2012г, (3) Агентство Прайм за 2012г., .

Основные показатели деятельности⁽¹⁾

Активы и чистый кредитный портфель⁽²⁾, млн руб.



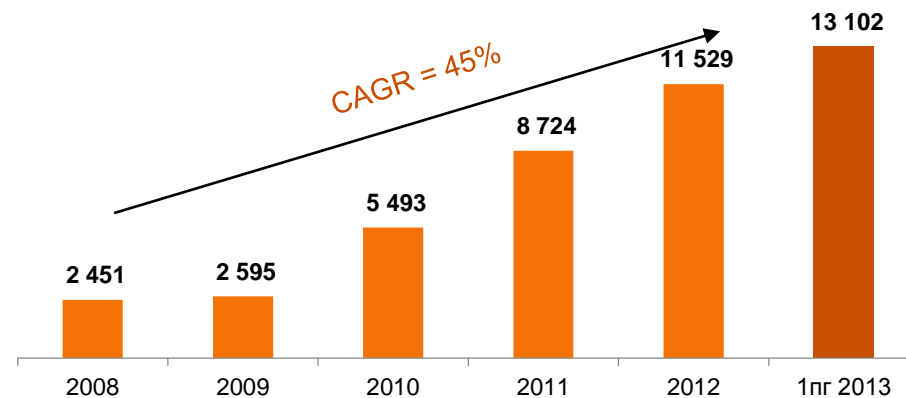
Чистая прибыль, млн руб.



Основные показатели

	2011	2012	1пг 2013
Количество клиентов (тыс.)			
Корпоративные	19	20	21
Розничные	599	762	782
Основные коэффициенты (%)			
Чистая процентная маржа	11,8%	11,7%	9,6%
Cost/Income	50,5%	42,9%	39,7%
ROAA	4,3%	4,2%	3,2%
ROAE	30,9%	32,0%	27,0%

Капитал, млн руб.



(1) Здесь и далее по тексту использованы данные по МСФО по состоянию на 30.06.2013

(2) Включая лизинговый портфель

Макроэкономика регионов

Основные макроэкономические показатели по Дальнему Востоку, Сибири и России в целом, 2011

	Население, млн	ВРП, млрд руб. (2011)	Объем промышленного производства, млрд руб.	Инвестиции в основные средства, млрд руб.	Среднемесячные доходы на чел., руб.	Среднемесячные расходы на конечное потребление на чел., руб.
Дальний Восток	6.3	2,521	1,272	1,014	23,052	15,199
Сибирь	19.3	4,796	3,569	1,215	16,383	10,297
Всего по Дальнему Востоку и Сибири^(а)	25,5	7,316	4,840	2,229	18,022	11,500
Россия	143,1	45,265	29,770	10,777	20,701	11,715
Всего по Дальнему Востоку и Сибири, % от России в целом	17.8%	16.2%	16.3%	20.7%	Не применимо	Не применимо

Примечания: (а) Среднемесячный доход и потребительские расходы на душу населения по строке «Всего по Дальнему Востоку и Сибири» рассчитываются как средневзвешенные значения
Источник: Росстат

Основные отрасли

- Добыча полезных ископаемых, включая нефть, черные и цветные металлы, уголь, алмазы
- Военно-промышленный комплекс
- Машиностроение
- Рыбное хозяйство

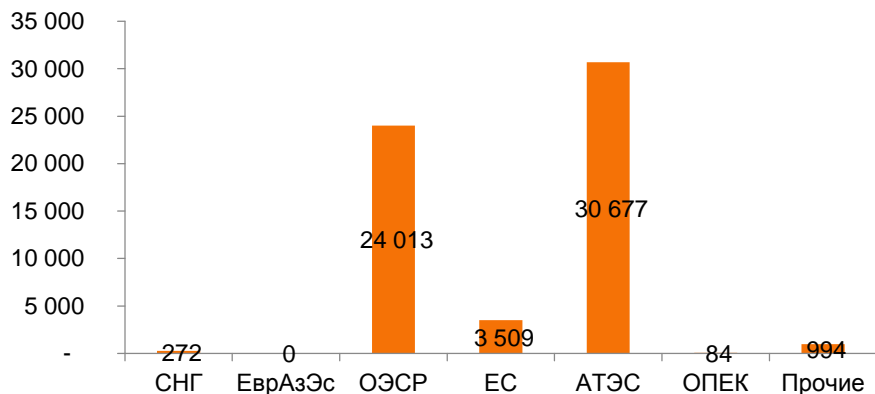
Основные факторы развития

- Дополнительные инвестиции в проекты разведки и добычи полезных ископаемых
- Развитие сектора логистики, инвестиции в развитие инфраструктуры: увеличение пропускной способности Транссибирской и Байкало-Амурской железнодорожных магистралей, развитие инфраструктур портов и аэропортов, строительство сети автомобильных дорог
- Активная поддержка правительства на федеральном уровне, создание программы развития региона, привлечение инвестиций из внебюджетных источников на основе частно-государственных партнерств. Общий объем инвестиций согласно плану развития региона составит **3,8 трлн рублей** из бюджетных источников и **6,8 трлн рублей** внебюджетных средств
- Улучшение инвестиционного климата

Указанные меры позволят **увеличить валовый региональный продукт** Дальнего Востока **в 2,2 раза к 2025 году⁽¹⁾** по сравнению с ВРП 2011 года

Развитие торговых отношений дальневосточных регионов

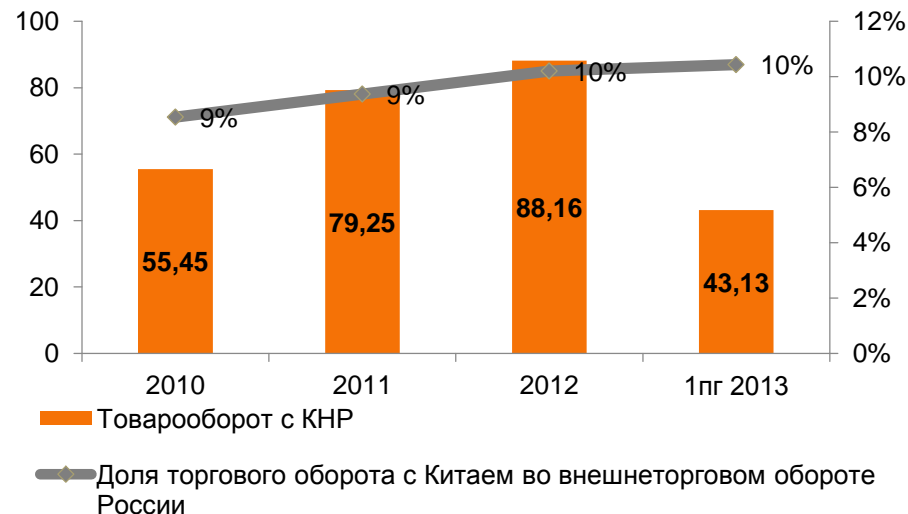
Внешнеторговый оборот дальневосточных регионов России по группам стран, 2012, млн долл США⁽¹⁾



Доля Китая в обороте основных регионов присутствия Банка⁽⁴⁾

Регион	Экспорт, тыс. долл. США	Доля, %	Импорт, тыс. долл. США	Доля, %
АМУРСКАЯ ОБЛАСТЬ	407 443	90,1	747 074	90,4
КАМЧАТСКИЙ КРАЙ	696 758	35,9	100 117	17,0
МАГАДАНСКАЯ ОБЛАСТЬ	194 680	9,3	188 910	8,5
ПРИМОРСКИЙ КРАЙ	1 985 323	42,3	6 483 416	52,9
ХАБАРОВСКИЙ КРАЙ	1 552 757	42,9	1 079 180	42,8
ЕАО	15 887	98,5	45 422	98,8
САХАЛИНСКАЯ ОБЛАСТЬ	16 298 940	14,4	1 357 288	4,0
РЕСПУБЛИКА САХА (ЯКУТИЯ)	4 687 919	13,5	129 105	17,3

Внешнеторговый оборот России, млрд долл США⁽¹⁾



- Среди стран АТЭС, на которые приходится большая часть внешнеторгового оборота дальневосточных регионов, наиболее крупным торговым партнером является Китай.
- Китай – крупнейший торговый партнер России не только в дальневосточном регионе, но и в целом, с долей экспорта 8,4% и импорта 13,6% во внешнеторговом обороте России (на 1пг 2013)⁽²⁾
- По прогнозам⁽³⁾ товарооборот между КНР и Россией возрастет к 2015 году до 100 млрд долларов (рост более чем на 13% по отношению к обороту за 2012 год)

(1) Данные Дальневосточного федерального таможенного управления

(2) Данные таможенной службы и министерства финансов РФ

(3) Прогноз заместителя главы МИД КНР Чэна Голина

(4) Данные за 2012 год, Министерство Экономического Развития, приведен общий объем экспорта и импорта, а также доля в экспорте в КНР и импорта из КНР соответственно

Партнеры АТБ

Банки-партнеры из КНР



Экспортные агентства

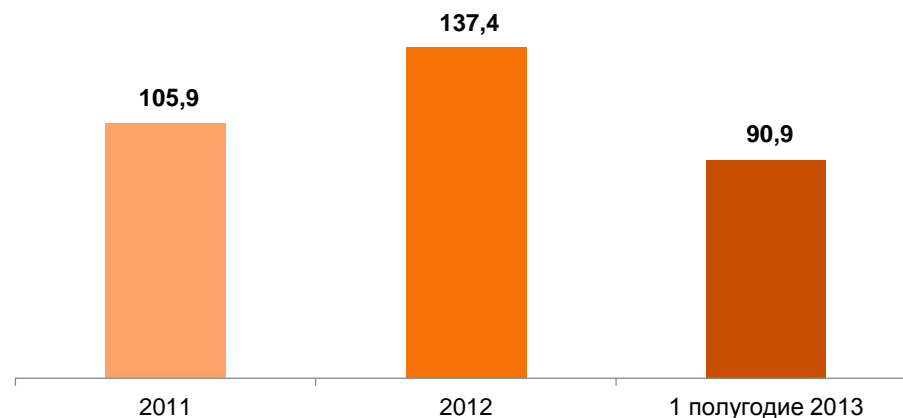
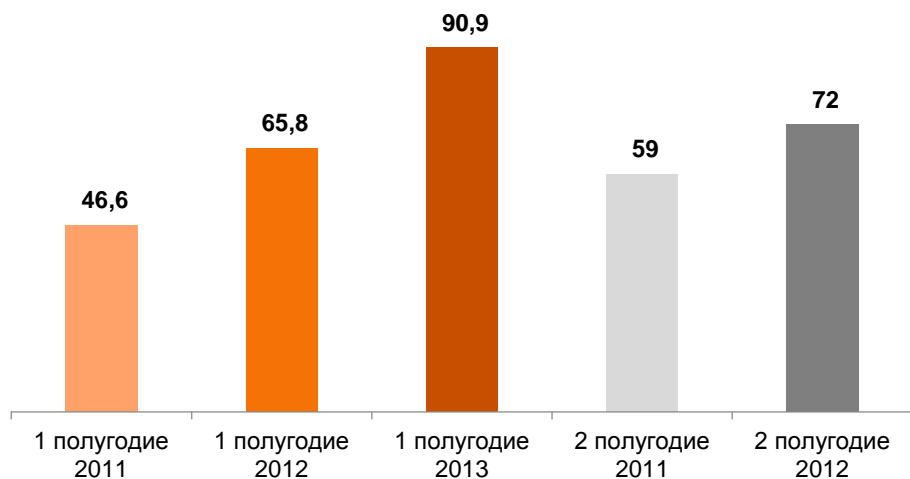


Зарубежные банки-партнеры



АТБ: финансирование экспортных операций

Экспортные аккредитивы в дальневосточном регионе в 2011 - 2013 гг. , млн долларов США



- С I полугодия 2011 по I полугодие 2013 г. объем экспортных аккредитивов вырос более чем в 2 раза
- Итоги 1 полугодия 2013 года сравнимы с итогами 2011 года

Объемы экспортных аккредитивов по группам товаров в 1 пг 2013



АТБ: финансирование импортных операций

Участие в программах развития торгового финансирования

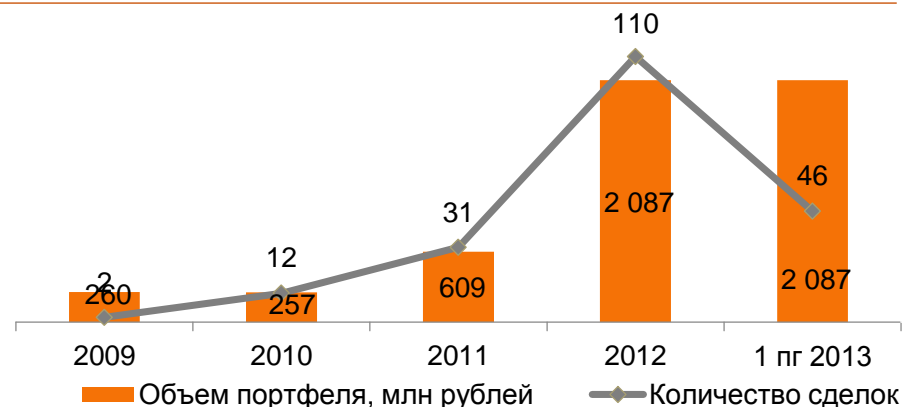
- Кредитная линия EBRD на **18 млн долл.** сроком до **3 лет**
- Кредитная линия IFC на **40 млн долл.** сроком до **2 лет**



- За первое полугодие 2013 года достигнуты объемные показатели 2012 года
- Объем сделок сроком более одного года вырос в 3,4 раза по сравнению с 2012 годом
- Открыты кредитные линии под торговое финансирование рядом крупных иностранных банков
- Аккредитация Банка в национальных экспортных кредитных агентствах Euler Hermes, Германия и SACE, Италия
- Заключение рамочного кредитного соглашения с консорциумом немецких банков АКА Ausfuhrkredit-Gesellschaft mbH для финансирования импорта из Германии
- Установлены контакты с китайским экспортным агентством SINOSURE
- Реализованы первые в истории АТБ две долгосрочные сделки на общую сумму семь миллионов евро сроком на пять лет

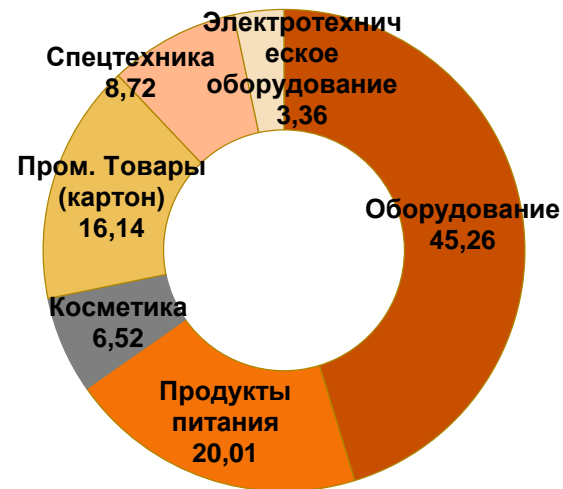


Динамика портфеля торгового финансирования



АТБ был признан Европейским Банком Реконструкции и Развития **самым активным региональным банком в России** в области торгового финансирования в 2012 году

- ✓ *Импорт в 2013 году по группам товаров в процентном соотношении к общему объему*



Объем торгового финансирования импорта на Дальнем Востоке в первом полугодии 2013 года вырос в 50 раз по сравнению с первым полугодием 2011 года

- ✓ *Импорт в 2013 году по основным странам-экспортерам, в процентном соотношении к общему объему*



Проблемы развития торгового финансирования в дальневосточном регионе

- Большинство российских компаний-импортеров сосредоточено в Москве
- Недостаточно развитая транспортная инфраструктура в приграничных районах
- «Челночный» бизнес, «серые» схемы расчетов
- Высокая стоимость транспортировки из европейских стран и США (основных производителей высококачественного современного оборудования), а также таможенной очистки не может быть профинансирована иностранными банками вне торгового контракта
- Недостаточная финансовая грамотность клиентов, дороговизна инструментов
- Недостаточная активность китайских банков и организаций:
 - нежелание китайских организаций использовать инструменты торгового финансирования для расчетов
 - отсутствие возможности использования аккредитивов, выпущенных китайскими банками, для предэкспортного финансирования
- Отсутствие влияния фактора документарной операции на оценку качества заемщика при формировании резервов согласно требованиям ЦБ

- Пропаганда инструментов торгового финансирования среди клиентов и их партнеров в качестве средства удешевления финансирования и обеспечения оплаты и поставки товаров, в том числе за счет привлечения экспортных кредитных агентств
- Работа с иностранными финансовыми институтами по установлению лимитов на российские банки для финансирования экспорта и импорта
- Создание условий для повышения конкурентоспособности российского экспорта путем использования инструментов торгового финансирования, в том числе за счет национального экспортного агентства
- Рассмотрение возможности использования фактора документарной операции при оценке качества заемщиков и формировании резервов

Спасибо за внимание!



Азиатско-Тихоокеанский Банк

Ограничительные условия

Настоящая презентация не является предложением или приглашением для каких-либо лиц подписаться или приобрести какие-либо акции или иные ценные бумаги АТБ или какой-либо другой компании, а также предложением или приглашением для каких-либо лиц заключить инвестиционное соглашение или реализовать какие-либо права, полученные в связи с финансовым вложением, на приобретение, продажу, подписку или конвертацию финансового вложения.

Настоящая презентация содержит базовые информацию, заявления, прогнозные и расчетные оценки, подготовленные АТБ и его руководством. АТБ и его руководство основывается на информации, полученной из источников, которые считаются надежными, но не гарантирует их точность и полноту. Содержание настоящей презентации не подвергалось независимой проверке.

Любое лицо, потенциально заинтересованное в рассмотрении возможностей, связанных с АТБ, должно обладать всей полной информацией по всем вопросам, связанным с Банком и/или его активами, включая всю информацию и заявления, изложенные в настоящей презентации.

Настоящая презентация может содержать заявления, расчетные и прогнозные оценки, касающиеся предполагаемой деятельности АТБ в будущем. Такие заявления, расчетные и прогнозные оценки отражают различные допущения, использованные руководством АТБ при расчете предполагаемых результатов, при этом такие допущения в равной степени могут оказаться как верными, так и неверными. В отношении точности и достоверности таких заявлений, расчетных и прогнозных оценок не дается никаких гарантий. Предыдущие результаты деятельности не являются гарантией или указанием на будущие результаты. Будущие результаты не подлежат утверждению или гарантии, явно выраженной или подразумеваемой.

Дата, указанная на первой странице презентации, не означает, что информация, содержащаяся в презентации, является полной и/или точной на эту дату. АТБ, его акционеры, директора, руководство и сотрудники АТБ не берут на себя обязательство обновлять информацию, содержащуюся в настоящей презентации, и не намерены вносить изменения в данные заявления для отражения события и обстоятельств, которые наступят после даты выпуска настоящей презентации.

